

pull
import sl

SOLUCIONES PRÁCTICAS

CATÁLOGO GENERAL

LIMPIEZA E HIGIENE



HOSTELERÍA Y CÁTERING



Estimado cliente,

Nos dirigimos a ustedes con el objetivo hacerles llegar nuestro nuevo catálogo, que no deja de ser nuestra carta de presentación ante nuestro activo más importante, nuestros clientes, y ante aquellos que, sin serlo todavía, busquen un proveedor de confianza que dé cumplida respuesta a sus necesidades.

A través del mismo descubrirán una gama de oferta variada y versátil que busca satisfacer las demandas del mercado y que hemos ampliado con referencias que colmen sus demandas, las antiguas y las nuevas, creando un vínculo de confianza mutua.

Sólo nuestro esfuerzo combinado y la ilusión por seguir prosperando conjuntamente nos permitirán seguir celebrando éxitos y cuidando y ampliando la gran familia de PULL IMPORT, de la cual todos y cada uno de ustedes son parte esencial.

El equipo de Pull Import, S.L.

Ponemos a su disposición:

Instrucciones y videos de montaje y despieces



Hojas técnicas de producto



Certificados de homologación



LIMPIEZA
E
HIGIENE



12

5
MAQUINARIA DE
LIMPIEZA



23

EQUIPOS DE
LIMPIEZA



36

GESTIÓN DE
RESIDUOS



49

COMPLEMENTOS
DE LIMPIEZA



ESCALERAS



HOSTELERÍA
Y
CÁTERING



63

52
CARROS Y
PLATAFORMAS



69

COMPLEMENTOS
DE HOSTELERÍA



78

SERVICIO DE
CÁTERING



82

MENAJE DE
POLICARBONATO



BANDEJAS




MAQUINARIA DE LIMPIEZA

- ROTATIVAS . . . 6 - 7
- ASPIRADORES . . . 8 - 10
- BARREDORA . . . 11



Ponemos a su disposición la maquinaria ideal para cada uso específico. Desde pequeños aspiradores para polvo, pasando por los destinados a polvo/agua de más capacidad, hasta llegar a nuestra gama de rotativas para superficies de todas las dimensiones. Máquinas robustas, fiables y duraderas, con mejoras implementadas que facilitan su uso y mantenimiento, alargando su vida útil.

Disponemos de una amplia gama de recambios y accesorios que hacen de nuestras máquinas la opción perfecta para profesionales de cualquier sector.





Ref. BF520
CE



Ref. BF521B
CE



Ref. BF522
CE

CARACTERÍSTICAS

Rotativas de baja velocidad, ideales para el cristalizado, abrillantado y fregado de superficies. Muy fáciles de manejar.

Transmisión directa, sin correas, mediante reductora satélite-planetaria de engranajes, que se traduce en una mayor durabilidad, potencia, menos ruido y menor mantenimiento.

El motor es de inducción, sin escobillas.

El mango de dirección viene dotado de un sistema que mediante engranajes permite variar la inclinación para adaptarse al operario que la está utilizando.

Dispone de control de seguridad de puesta en marcha para evitar el arranque involuntario al colocar el mango en posición vertical.

Utilización de las rotativas según su tamaño:

- Ref. BF520 - Zonas de dimensiones reducidas y áreas de difícil acceso, escalones, etc.
- Ref. BF521B - Zonas de dimensiones medianas.
- Ref. BF522 - Zonas de dimensiones grandes.

Se suministran con:

1 disco para suelos duros, 1 disco para suelos blandos, 1 disco portapad y 1 depósito de líquidos.

C. Técnicas	Potencia W	Voltaje V	Motor rpm	Plato Ø cm	Peso Kg	Longitud cable	Depósito litros
BF520	750	220-240	190	33 (13")	32,8	12 m	10
BF521B	1200	220-240	154	43 (17")	50,8	12 m	12
BF522	1800	220-240	175	53 (21")	56,3	12 m	12



Discos / Cepillos para rotativa

- Cepillo suelos blandos: con cerdas blandas, ideal para el peinado y fregado de moquetas, alfombras...
- Cepillo suelos duros: con cerdas duras, ideal para su uso en suelos de cemento, baldosa, terrazo, etc.
- Plato de arrastre: para fijar cualquier tipo de disco abrasivo, lana metálica, etc.



Todas nuestras rotativas van equipadas de origen con un juego de discos compuesto por: Cepillo suelos blandos, cepillo suelos duros y portapad.

Ref.	Uso	Rotativa
9210	Disco suelos blandos 13" - 33 cm	BF520
9201	Disco suelos blandos 17" - 43 cm	BF521B
9213	Disco suelos blandos 21" - 53 cm	BF522
9211	Disco suelos duros 13" - 33 cm	BF520
9202	Disco suelos duros 17" - 43 cm	BF521B
9214	Disco suelos duros 21" - 53 cm	BF522
9212	Disco portapad/plato arrastre 13"-33 cm	BF520
9203	Disco portapad/plato arrastre 17"-43 cm	BF521B
9215	Disco portapad/plato arrastre 21"-53 cm	BF522

Depósito para rotativa

- Capacidad del depósito: 10-12 litros.

Cuenta con una cánula para conectarse a la rotativa y poder dispensar el producto químico deseado directamente sobre el disco.




Ref. 9303

Ref.	Uso	Capacidad
9303	Rotativa 13"	10 litros
9306	Rotativas 17" y 21"	12 litros

Disco velcro para rotativa

Plato de arrastre para fijar cualquier tipo de disco abrasivo, lana metálica, etc., para conseguir el acabado deseado en el suelo. Para su uso en la rotativa Ref. BF521 de 17".



Ref. 9221

Ref.	Uso	Rotativa
9221	En rotativa de 17"/43 cm	BF521B

Bolsas reutilizables de algodón para aspirador

Tres tamaños de bolsa de fieltro reutilizable para nuestros aspiradores de 10, 15 y 30 litros.

Disponen de un cierre en la parte inferior para vaciar su contenido y poder lavarse en lavadora.

Facilitan el vaciado de los aspiradores de una manera más higiénica y controlada.

Nota importante: No utilizar cuando se vayan a aspirar líquidos.

Ref.	Uso	Aspirador
9021	En aspirador 10 litros	BF512A
9022	En aspirador 15 litros	BF570
9023	En aspirador 30 litros	BF575



Ref. 9021

Ref. 9022

Ref. 9023



MUY SILENCIOSA

Ref. BF512A

CE

Ref. BF575

CE

Ref. BF570

CE



Opcional: bolsas reutilizables de algodón

REF. BF512A · ASPIRADOR POLVO 10 LITROS

Aspirador profesional de tamaño pequeño para polvo. Con 1 motor y depósito de 10 litros de PVC. MUY SILENCIOSO. Especial para hoteles, residencias, etc. Compacto, ligero y manejable: Equipado con una base de 4 ruedas pequeñas giratorias.

Se suministra con: Manguera flexible con terminales, doble tubo recto de metal, boquilla doble uso, boquilla tapicería, cepillo redondo y boquilla plana.

Kit de accesorios de Ø 36 mm.

REFS. BF570 - BF575 · ASPIRADORES POLVO/AGUA 15 Y 30 LITROS

Aspiradores profesionales aptos para polvo/líquidos. Con 1 motor y con depósito de 15 ó 30 litros de capacidad de acero inox, resistente a los golpes y el calor. Compactos, ligeros y manejables: Con 4 ruedas pequeñas giratorias que facilitan su desplazamiento y maniobrabilidad.

Se suministran con: Manguera flexible con terminales, doble tubo recto de metal para BF570 o tubo de metal con doble curva para BF575. Boquillas de polvo y líquido, cepillo redondo, boquilla tapicería y boquilla plana.

Kit de accesorios de Ø 40 mm para BF575 y de Ø 36 mm para BF570.

C. Técnicas	Dimensiones cm	Potencia	Caudal	Depresión	Cable	Ø depósito	Ø accesorios	Capacidad
BF512A	L 42 x A 41 x H 53	1 x 1200 W	170 m³/h	2300 mm/H ₂ O	7 m	29 cm	36 mm	10 litros
BF570	L 45 x A 45 x H 63	1 x 1000 W	170 m³/h	1800 mm/H ₂ O	7,2 m	35 cm	36 mm	15 litros
BF575	L 42 x A 41 x H 81	1 x 1200 W	190 m³/h	2000 mm/H ₂ O	7,2 m	35 cm	40 mm	30 litros



Ref. BF580-2

CE

Ref. BF585-3

CE

Ref. BF584A-3

CE

Ref. JM775

CE

CARACTERÍSTICAS

Aspiradores profesionales aptos para polvo/líquidos.

- Ref. BF580-2 dispone de 2 motores.
- Refs. BF585-3, BF584A-3 y JM775, tienen 3 motores.

Depósitos de 70 ó 80 litros de capacidad de acero inox, resistente a los golpes y el calor.
Depósito de 90 litros de capacidad de HDPE, resistente a los golpes y los químicos agresivos.

Muy manejables: Con 2 ruedas pequeñas giratorias y 2 grandes fijas que facilitan su desplazamiento y maniobrabilidad.

Se suministran con: Kit de accesorios de Ø 40 mm, compuesto por manguera flexible con terminales, tubo de metal con doble curva, boquillas de polvo y líquido, cepillo redondo, boquilla tapicería y boquilla plana.

C. Técnicas	Dimensiones cm	Potencia	Caudal	Depresión	Cable	Ø depósito	Ø accesorios	Capacidad
BF580-2	L 60 x A 54 x H 102	2 x 1000 W	106 l/min	2000 mm/H ₂ O	7,2 m	44 cm	40 mm	70 litros
BF585-3	L 60 x A 53 x H 112	3 x 1000 W	120 l/min	3000 mm/H ₂ O	7,2 m	44 cm	40 mm	80 litros
BF584A-3	L 62 x A 52 x H 102	3 x 1000 W	120 l/min	3000 mm/H ₂ O	7,2 m	-- cm	40 mm	90 litros
JM775	L 63 x A 60 x H 98	3 x 1000 W	120 l/min	3000 mm/H ₂ O	7,2 m	44 cm	40 mm	80 litros



Accesorio fijo de barrido/aspiración

Elemento opcional para nuestros aspiradores de 70, 80 y 90 litros.

Con doble junta de goma para recoger mejor el agua del suelo. Se puede poner y quitar muy fácilmente según convenga su uso.

Se instala sobre un soporte que hay que colocar en la base de los aspiradores de 70 y 80 litros. En el caso del aspirador de 90 litros, se fija directamente al cuerpo. No afecta a su hermeticidad ni fuerza de succión.

Se suministra con: Manguera flexible con terminales, soporte para fijación, tornillos e instrucciones de instalación.



Ref.	Uso en modelo de aspirador
9006A	BF580-2 / BF585-3
9006B	JM775 / BF584A-3

Recambios aspiradores Ø 36 y Ø 40 mm



Concepto	Nº	Ø 36	Ø 40
Manguera de aspiración	1	BF839	BF734
Conector de salida largo	2	BF843	BF735
Conector de entrada corta	3	BF838	BF733
Tubo metálico (en 2 piezas)	4	BF842	BF732
Boquilla aspiración polvo	5	BF837	BF739
Boquilla plana	6	BF841	BF736
Boquilla/cepillo redondo	7	BF836	BF737
Boquilla polvo/agua	8	BF852	BF738
Boquilla tapicería	9	BF840	-

Motor para aspirador

Motores de repuesto para nuestra gama completa de aspiradores. Se entregan con el cableado ya preparado para conectar.

Ref. BF856-12 - Para aspiradores de 15, 30, 70, 80 y 90 litros

Ref. BF854-12 - Para aspirador de 10 litros



Ref.	Potencia	Dimensiones cm	r.p.m.
BF856-12	1200 W	Ø 143 x H 180	26.000
BF854-12	1200 W	Ø 145 x H 150	24.500



Barredora manual A70



Ref. A70



CARACTERÍSTICAS

Idónea para barrido en naves industriales, jardines, aceras...

Dispone de un cepillo cilíndrico central y dos laterales. Los tres cepillos tienen la opción de ser regulados en altura para así adaptar la presión en función de la limpieza a realizar. El ancho de barrido es de 92,5 cm. Su productividad es de aproximadamente 3.500 m² por hora.

La suciedad se recoge directamente en su depósito de 40 litros de capacidad y se extrae de forma fácil. El vaciado se realiza sin contacto con la suciedad.

Asa ergonómica plegable con altura e inclinación ajustable para adaptarse a la altura del usuario.

Repuestos disponibles.

Ref.	Dimensiones cm	Color	Capacidad	Unds./Caja
NOVEDAD A70	L 135 x A 92,5 x H 105	■	40 litros	1
A70-01	Cepillo repuesto exterior redondo	■	-	1
A70-02	Cepillo repuesto interior cilíndrico	■	-	1



EQUIPOS DE LIMPIEZA

CARROS MULTIFUNCIÓN . . . 13 - 15

SISTEMAS DOBLE CUBO . . . 16

SISTEMAS MONOSENSO . . . 17 -19

CARROS LAVANDERÍA . . . 20

ACCESORIOS . . . 21 - 22

Nuestros carros de limpieza destacan por su versatilidad y por las múltiples opciones de equipamiento que ofrecen.

Son robustos, resistentes y tienen una gran capacidad de transporte. Disponen de una amplia gama de accesorios para diversas configuraciones que los convierten en la opción perfecta para todo tipo de recintos.

Les ofrecemos también una gran selección de equipos de fregado para los profesionales más exigentes.

Con distintas configuraciones y capacidades, su diseño funcional y gran resistencia, unidos a su fácil mantenimiento y limpieza, los convierten en una opción ideal.

CARROS MULTIFUNCIÓN

CARLIMP 2000



Opcional: Bolsas azules y amarillas con cremallera



Opcional: Cubeta para accesorios



Opcional: Señal de aviso



Ref. 8170A-AZ

Ref. 8170A-GR

Colores disponibles

Carro Bolsa **NOVEDAD**



Contenedor opcional "Tauro"



Cubo con prensa opcional "Thor"



Ejemplo de configuración

CARACTERÍSTICAS

Los carros están fabricados en polietileno de alta densidad (HDPE). Muy resistentes.

Perfectos para el transporte de útiles y productos para la limpieza y con múltiples posibilidades de uso y accesorios:

- Con los equipos de doble cubo "Neptuno" y "Neptuno Maxi", con el cubo con prensa "Thor" y "MiniThor", con contenedores "Tauro", señales de aviso, cubos auxiliares...

La bolsa es de lona sintética de polipropileno de color amarillo y de 75 litros de capacidad (L 29,5 x A 37 x H 60 cm).

El modelo CARLIMP 2000 incorpora asas y una tapa para la bolsa, consiguiendo una mayor higiene.

NOVEDAD OPCIONAL: Bolsas con cremallera en color AMARILLO y AZUL

Ref.	Concepto	Dimensiones cm	Color	Unidades/Caja
8170A-AZ	Carro multifunción CARLIMP 2000	L 122 x A 51 x H 98		1
8170A-GR	Carro multifunción CARLIMP 2000	L 122 x A 51 x H 98		1

CARLIMP STYLE



Opcional:
Cubeta para accesorios



Opcional:
Señal de aviso



Opcional
Base portamopas

Colores disponibles

Carro Bolsa **NOVEDAD**



Ref. 8180

NOVEDAD



Disponible con bolsa negra



Ejemplo de configuración

CARLIMP DUO



Ref. 8180C



Opcional
Cubeta accesorios



Opcional:
Señal de aviso



Opcional
Base portamopas



Opcional: Hasta 3 cubos auxiliares
en la bandeja superior

Colores disponibles

Carro Bolsa **NOVEDAD**



CARLIMP TWIN



Ref. 8180B

CARACTERÍSTICAS

Carros de limpieza de gran capacidad. Construidos con materiales de primera calidad (HDPE). Perfectos para el transporte de útiles y productos para la limpieza y con múltiples posibilidades de uso y accesorios.

Diseño moderno y resistente. Asas ergonómicas.

CARLIMP DUO: Conjunto completo de limpieza en un solo sistema. Incorpora sistema de doble cubo de 18 litros con soporte de prensa y prensa, bolsa de lona sintética de 64 litros de capacidad con cremallera (Dimensiones 25 x 34 x 77 cm) a prueba de fugas y aros sujetabolsas bajo la tapa.

CARLIMP TWIN: Conjunto completo especialmente pensado para la recogida de ropa o residuos al disponer de más capacidad de limpieza en un solo sistema. Incorpora dos soportes para bolsa de lona sintética de 64 litros de capacidad cada una y aros sujetabolsas bajo las tapas.

Provistos de una base inferior para apoyo de la bolsa y una tapa de acceso para una mayor higiene.

Accesorios disponibles que pueden incluirse: hasta dos bases portamopas, cubeta porta accesorios, cubos auxiliares, señales de aviso, etc.

NOVEDAD Opcional: Bolsas de color NEGRO con cremallera

CARACTERÍSTICAS

Carro de limpieza de gran capacidad. Construido con materiales de primera calidad (HDPE). Perfecto para el transporte de útiles y productos para la limpieza y con múltiples posibilidades de uso y accesorios.

Diseño moderno y resistente. Asas ergonómicas. Incorpora bolsa de lona sintética de polipropileno amarilla de 64 litros de capacidad (L 24,5 x A 34 x H 77 cm), con cremallera a prueba de fugas y aros sujetabolsas bajo la tapa y soporte en la parte inferior para apoyo de la bolsa y una tapa de acceso para una mayor higiene.

Accesorios disponibles que pueden incluirse: hasta dos bases portamopas, cubeta porta accesorios, cubos auxiliares, señales de aviso, etc.

NOVEDAD Opcional: Bolsas de color NEGRO con cremallera

Ref.	Concepto	Dimensiones cm	Color	Peso Kg	Unidades/Caja
8180	Carro multifunción CARLIMP STYLE	L 130 x A 55 x H 100		15,1	1

Ref.	Concepto	Dimensiones cm	Color	Peso Kg	Unidades/Caja
8180C	Carro multifunción CARLIMP DUO	L 130 x A 55 x H 100		20,5	1
8180B	Carro multifunción CARLIMP TWIN	L 130 x A 55 x H 100		19,3	1



SISTEMAS DOBLE CUBO

NEPTUNO MAXI



Ref. 8074

NEPTUNO



Ref. 8076



Ref. 8074A
Versión
CON CESTILLO



Ref. 8076A
Versión
CON CESTILLO

Colores disponibles

Chasis Cubos



Ejemplo de 8076 con Carlimp 2000 Ejemplo de 8074 con Carlimp STAR

CARACTERÍSTICAS

Dos capacidades distintas, 2x18 ó 2x25 litros, para que elija lo que mejor convenga a sus necesidades. Prensa y manillar ya vienen incluidos en todos los equipos. Disponible versión con cestillo metálico con el mismo acabado que el manillar. Ideales para su uso en multitud de emplazamientos. Encajan perfectamente en los carros "Carlimp 2000".

Ref.	Concepto	Dimensiones cm	Color	Peso Kg	Unidades/Caja
8074	Sistema doble cubo 2x25 l	L 85 x A 44 x H 70		9,7	2
8074A	Sistema doble cubo 2x25 l c/cestillo	L 85 x A 44 x H 70		10,5	2
8076	Sistema doble cubo 2x18 l	L 74 x A 43 x H 74		8,5	2
8076A	Sistema doble cubo 2x18 l c/cestillo	L 74 x A 43 x H 74		9,2	2

SISTEMAS MONOSENSO



THOR 32 litros



Ref. 8081

Mini THOR 24 litros



Ref. 8079



Detalle
parachoques

Colores disponibles

Cubos Prensa



CARACTERÍSTICAS

Equipos de limpieza perfectos por su tamaño para la limpieza profesional de multitud de lugares. Muy resistentes.

Dos capacidades disponibles: 24 y 32 litros.

Incorporan serigrafía de aviso de suelo mojado.

Disponen de un asa posterior para un mejor vaciado del agua.

La prensa se mantiene en su lugar aun y cuando se incline el cubo para vaciarlo.

THOR: Cubo monosenso con prensa y asa metálica de 32 litros de capacidad. Con parachoques no marcantes en las ruedas.

Mini THOR: Cubo monosenso de 24 litros y asa metálica.

Fabricados en polipropileno. Muy resistentes.

Ref.	Concepto	Dimensiones cm	Color	Peso Kg	Unidades/Caja
8081	Cubo THOR 32 litros	L 65 x A 40 x H 87		6,2	1
8079	Cubo Mini THOR 24 litros	L 50 x A 39 x H 81		5,3	1

Cubo con prensa STEEL THOR 25 litros

Ref. 8082




Colores disponibles

Chasis  Cubo  Prensa 


CARACTERÍSTICAS

- Un clásico.
- Versión metálica del Sistema MiniThor.
- Capacidad: 25 litros.
- Prensa y manillar incluidos.
- Dispone de un cestillo metálico en la parte posterior para alojar utensilios.
- Parachoque no marcantes en las ruedas.
- Estructura y cestillo de acero cromado.

Ref.	Concepto	Dimensiones cm	Color	Peso Kg	Unidades/Caja
8082	Steel THOR 25 litros	L 56 x A 40 x H 90		8,5	1


Cubo con prensa 32 + 18 litros THOR Compact

Ref. 8086



CARACTERÍSTICAS

- Carro de limpieza compacto de gran versatilidad con prensa de presión vertical de gran tamaño.
- Construido con materiales de primera calidad (HDPE), incluso las ruedas.
- Incorpora cubo interior removible para la separación de aguas sucias y limpias (32 + 18 litros), además de un cubo auxiliar en la parte trasera para desechos o llevar más agua, productos de limpieza, etc. (18 litros).
- Con cubeta portaobjetos en el manillar. Sirve para accesorios, bayetas, botes de productos químicos, etc.
- Dispone de dos colgadores para señales de aviso.

Ref.	Concepto	Dimensiones cm	Color	Peso Kg	Unidades/Caja
8086	Cubo THOR Compact 32 litros	L 91 x A 51 x H 94		17,7	1

Cubo con prensa THOR PLUS 30 litros

NOVEDAD



Ref. 8088-AZ



Ref. 8088-AM



Ref. 8088-VE







Colores disponibles

CARACTERÍSTICAS


- Cubos profesionales de 30 litros de capacidad.
- Más ergonómicos al tener una altura superior al resto de cubos con prensa, para una utilización más cómoda. Las patas del cubo y el borde sobreelevado en el lugar donde va ubicada la prensa, hacen que la misma esté presentada a mayor altura, con lo cual no es necesario inclinarse tanto para escurrir las mopas.
- Tiene 4 ruedas de Ø 7,5 cm de plástico, más resistentes a la corrosión.
- La solapa trasera ayuda para volcar el cubo y vaciarlo más fácilmente.
- Asa de plástico ergonómica.
- Encaja perfectamente en la base de nuestros carros "Carlímp 2000" y "Carlímp Style", tanto si se emplea con ruedas como sin ellas.
- Cuatro colores disponibles para identificación de zonas y evitar contaminación cruzada.
- Fabricados en polipropileno.

Ref.	Concepto	Dimensiones cm	Color	Peso Kg	Unidades/Caja
8088-AM	Cubo THOR PLUS 32 l	L 46 x A 37 x H 97		5,5	1
8088-AZ	Cubo THOR PLUS 32 l	L 46 x A 37 x H 97		5,5	1
8088-VE	Cubo THOR PLUS 32 l	L 46 x A 37 x H 97		5,5	1
NOVEDAD 8088-RO	Cubo THOR PLUS 32 l	L 46 x A 37 x H 97		5,5	1

Maxi LAUNDRY CART



Colores disponibles




LAUNDRY CART



PLEGABLE

Colores disponibles



CARACTERÍSTICAS

Dos distintas capacidades, 210 litros y 260 litros, para que elija lo que mejor convenga a sus necesidades. Polivalentes y prácticos. Por ejemplo para lavandería, recogida de residuos en centros comerciales, de lencería de cama y baño en hoteles, etc.

Ambos modelos disponen de rejilla inferior para el apoyo de la bolsa. La bolsa es de lona sintética con revestimiento interior antihumedad.

LAUNDRY CART: Modelo en X de 210 litros de capacidad. Plegable. Estructura de acero cromado.
Maxi LAUNDRY CART: Modelo recto de 260 litros de capacidad. Estructura de acero pintado.

Ref.	Concepto	Dimensiones cm	Colores	Peso Kg	Unidades/Caja
8156	Maxi LAUNDRY CART 260 l	L 97 x A 57 x H 90		15,4	1
8156-AZ	Maxi LAUNDRY CART 260 l	L 97 x A 57 x H 90		15,4	1
8157	LAUNDRY CART 210 l	L 63 x A 59 x H 98		11,4	1
8157-AZ	LAUNDRY CART 210 l	L 63 x A 59 x H 98		11,4	1

Señal de aviso suelo mojado



Color disponible



PERSONALIZABLES



CARACTERÍSTICAS

Diseño funcional, moderno y actual. Textos en Inglés/Castellano. Personalizables en otros idiomas, con textos, logotipos, etc. Fabricada en polietileno de alta densidad (HDPE) de 2 mm de espesor.

Ref.	Concepto	Dimensiones cm	Color	Peso Kg	Unidades/Caja
3042	Señal aviso Castellano/Inglés	L 30 x A 42 x H 62		0,65	10

Prensa vertical



MEJORA

Ref. PRENSA



CARACTERÍSTICAS

(Nuevo diseño mejorado): Estructura principal en polietileno de alta densidad. El eje de la prensa es de PA-GF, más resistente e ideal para condiciones exigentes en los que la rigidez y la resistencia al desgaste son esenciales. Sin tornillos. Engranajes y labios prensado en poliamida inyectada.

Se pueden utilizar en todos los cubos y carros de nuestra gama de oferta: 8079, 8081, 8082, 8074, 8076, 8180C, 8088...

Ref.	Concepto	Dimensiones cm	Color	Peso Kg	Unidades/Caja
PRENSA	Prensa vertical estándar	L 40 x A 25 x H 50		2,1	2



ACCESORIOS

Cubeta auxiliar accesorios



CARACTERÍSTICAS

Complemento para nuestros carros de limpieza. Encaja perfectamente en la plataforma superior de la gama CARLIMP.

Ref.	Concepto	Dimensiones cm	Color	Peso Kg	Unidades/Caja
8405	Cubeta con asa auxiliar para accesorios	L 38 x A 33 x H 11	■	0,60	15

Base portamopas



CARACTERÍSTICAS

Complemento lateral para nuestros carros de limpieza STYLE, DUO y TWIN. Hasta dos por carro.

Ref.	Concepto	Dimensiones cm	Color	Peso Kg	Unidades/Caja
R8180-BASE	Base auxiliar portamopas	L 34 x A 16 x H 7	■	0,10	--

Cubos auxiliares

NOVEDAD Diseño mejorado



Ref. R2000



Ref. R8074



Ref. R8076

CARACTERÍSTICAS

Cubos auxiliares/repuesto para nuestra gama de carros de limpieza. Apilables. Los cubos de 18 y 25 litros están graduados.

Ref.	Concepto	Dimensiones cm	Color
R2000	Cubo auxiliar 6 litros	L 18 x A 23,7 x H 22	■ ■ ■ ■
R8074	Cubo auxiliar 25 litros con asa plástica	L 35 x A 35 x H 32	■ ■
R8076	Cubo auxiliar 18 litros con asa plástica	L 33 x A 30 x H 28	■ ■



GESTIÓN DE RESIDUOS

CONTENEDORES R.S.U. . . 24 - 25

CONTENEDORES . . . 26 - 27

PAPELERAS . . . 28 - 31

PAPELERAS CON PEDAL . . . 32 - 33

PAPELERAS DE EXTERIOR . . . 34 - 35

Hemos conformado un catálogo de recogida de residuos sólidos urbanos (R.S.U.) que abarca todas las necesidades posibles.

Por otra parte, ponemos a su alcance una amplísima gama de cubos y contenedores de residuos de uso general o para selección y reciclaje.

Cada una de nuestras referencias está pensada para aportar soluciones concretas, primando un uso fácil y un mantenimiento a juego.

Seguimos incorporando novedades a un sector básico en constante renovación y que cobra mayor relevancia a medida que nos concienciamos sobre la importancia del reciclaje.





Contenedores RSU 4 ruedas



Ref. 1100



Ref. 800



Certificado distribuidor oficial



Colores disponibles



Otros colores y configuraciones consultar



Centrado de tapa incluso en cuesta



Sistema de seguridad infantil

OPCIONES



Tapa para papel



Tapa para envases



Pedal elevador Pictogramas



Esquema Ref. 1100 y Ref. 800

LEYENDA	800	1100
A Altura cuerpo	1215 mm	1205 mm
B Altura total	1320 mm	1330 mm
C1 Ancho cuerpo	775 mm	1050 mm
C2 Ancho total	835 mm	1130 mm
D Largo total	1265 mm	1370 mm
Ø ruedas	200 mm	200 mm
Peso	41 Kg	46 Kg
Carga útil	310 Kg	440 Kg

CARACTERÍSTICAS

Fabricación europea. Certificado EN840. - Material: HDPE estabilizado contra rayos UV - Base reforzada. Dotados de 4 ruedas, 2 de ellas con freno. Fáciles de mantener. Pedal elevador opcional. Asas ergonómicas y seguras a los lados. Optimización de la parte mecánica. Sólida disposición de refuerzos. Adaptados a sistemas de recogida mediante camiones.

Ref.	Concepto	Colores	Peso Kg	Embalaje
800	Contenedor RSU 800 litros de 4 ruedas		41	1
1100	Contenedor RSU 1100 litros de 4 ruedas		46	1



Contenedores RSU 2 ruedas



Ref. 240



Ref. 120



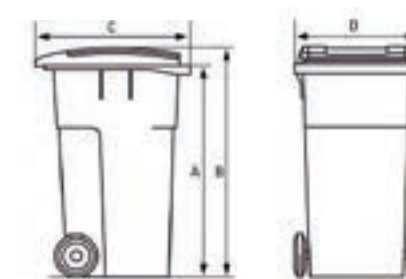
Ref. 360



Colores disponibles



Otros colores y configuraciones consultar



Esquema Ref. 120, 240 y 360

LEYENDA	120	240	360
A Altura cuerpo	905 mm	1000 mm	1010 mm
B Altura total	960 mm	1080 mm	1095 mm
C Largo total	550 mm	730 mm	850 mm
D Ancho total	480 mm	580 mm	620 mm
Ø ruedas	200 mm	200 mm	200 mm
Peso	9,6 Kg	13,5 Kg	19 Kg
Carga útil	50 Kg	100 Kg	145 Kg

OPCIONES



Tapa para papel



Tapa para envases



Tapa para envases



Ref. PEDAL2

Pedal elevador



Pictogramas

CARACTERÍSTICAS

Fabricación europea. Material HDPE estabilizado contra rayos UV. Construcción robusta con mayor refuerzo en zonas con mayor necesidad estática y dinámica. Total estabilidad gracias a la relación entre ancho, alto y distribución del peso. Diseño funcional y conforme a la normativa EN840. Adaptados a sistemas de recogida. Extremadamente ligeros, fáciles de transportar y manejar. Silenciosos, tanto en suelos como en el cierre de la tapa. Formas redondeadas, lisas, sin rebordes, impurezas, o rugosidades, que facilitan un vaciado óptimo y una fácil limpieza. Pedal elevador metálico opcional disponible muy fácil de montar (sólo para 120 y 240 litros).

Ref.	Concepto	Colores	Peso Kg	Embalaje
120	Contenedor RSU 120 litros de 2 ruedas		9,6	1
240	Contenedor RSU 240 litros de 2 ruedas		13,5	1
360	Contenedor RSU 360 litros de 2 ruedas		19,0	1
PEDAL2	Pedal opcional contenedores de 120 y 240 litros			



Contenedores CARGO



Ref. 7302

Ref. 7302A

Colores disponibles



120 litros



RUEDAS CON NUEVO SISTEMA DE FIJACIÓN

Montaje más rápido
Sin herramientas
Menos piezas



NUEVO DISEÑO

Más resistente.
Montaje más rápido y sencillo. Con menos piezas.



TAPA ACCESORIA

CARACTERÍSTICAS

Ideales para el sistema de recogida selectiva de residuos. Fabricados en HDPE. Diseño ergonómico y gran capacidad de almacenaje. Pequeña tapa accesoria en la parte superior. Dos versiones: Una con sistema de pedal/barra elevadora de metal para mayor resistencia y vida útil y otra sin pedal ni barra elevadora. Capacidad: 120 litros. Las ruedas no sobresalen del cuerpo, quedando protegidas de los golpes. Asas para un mejor transporte. Al pisar el pedal, la tapa no se va totalmente hacia atrás, sino que retorna a la posición inicial al soltarlo, sin tener que usar las manos y evitando así ensuciarse.

Ref.	Dimensiones cm	PEDAL	Colores	Capacidad	Unds./Caja
7302	L 57 x A 56 x H 89	NO	■ ■ ■ ■ ■	120 litros	4
7302A	L 57 x A 56 x H 89	SI	■ ■ ■ ■ ■	120 litros	4



Contenedor CARGO 2

Ref. 7601



Color disponible



Ref. 7601A



NOVEDAD

CARACTERÍSTICAS

Ideales para el sistema de recogida selectiva de residuos. Fabricados en HDPE. Diseño ergonómico y gran capacidad de almacenaje. Dos versiones: Una con sistema de pedal/barra elevadora de metal para mayor resistencia y vida útil y otra sin pedal ni barra. Capacidad: 120 litros. Conformes a la normativa UNE-EN 840-1. Compatibles con dispositivos de elevación tipo peine. En la versión con pedal, la tapa no se va totalmente hacia atrás, sino que retorna a la posición inicial al soltar el pedal, sin tener que usar las manos para cerrar la tapa y evitando así ensuciarse.

	Ref.	Dimensiones cm	PEDAL	Color	Capacidad	Unds./Caja
NOVEDAD	7601	L 57 x A 47,5 x H 95	NO	■	120 litros	4
NOVEDAD	7601A	L 57 x A 47,5 x H 95	SI	■	120 litros	4



Contenedores ECO



Ref. 7520



Ref. 7521

CARACTERÍSTICAS

Fabricados en HDPE resistente a los golpes. Diseñado tanto para su uso exterior como interior. Equipados con dos asas metálicas y tapa. La tapa se sujeta al cuerpo mediante un pequeño giro.

Ref.	Dimensiones cm	Colores	Capacidad	Unds./Caja
7519	L 51 x A 47 x H 50	■	65 litros	5
7520	L 57 x A 53 x H 56	■	90 litros	5
7521	L 63 x A 58 x H 61	■	110 litros	5



65 L

90 L

110 L



Contenedores TAURO



DOS TAMAÑOS Y DOS VERSIONES DISPONIBLES



CARACTERÍSTICAS

Diseñado tanto para su uso exterior como interior. Dotados con tapa que encaja a presión, permitiendo su apilado. Asas con agujeros de drenaje para evitar la acumulación de la suciedad. Fabricados en HDPE resistente a los golpes.

Ref.	Dimensiones cm	Concepto	Colores	Capacidad	Unds./Caja
7502	L 66 x A 57 x H 83	120 litros con tapa y base de ruedas	■	120 litros	4
7503	L 54 x A 51 x H 75	80 litros con tapa y base de ruedas	■	80 litros	4
7509	L 66 x A 57 x H 75	120 litros con tapa	■	120 litros	4
7510	L 54 x A 51 x H 67	80 litros con tapa	■	80 litros	4

Bases rodantes para TAURO



Ref. 7719



Ref. 7721

CARACTERÍSTICAS

Fabricadas en HDPE resistente a los golpes y con ruedas metálicas. Accesorio opcional para nuestros contenedores Tauro de 80 y 120 litros. Se unen firmemente al contenedor mediante un sencillo sistema de rosca.

Ref.	Ruedas	Color	Para contenedor	Unds./Caja
7718	4	■	Tauro 80 litros	5
7721	5	■	Tauro 120 litros	5



Papeleras SLIM 60 litros



Colores disponibles



Dos versiones disponibles: Con carro o sin carro.



NOVEDAD



Carro y sistema de unión

CARACTERÍSTICAS

Ideales para la selección de residuos en oficinas, laboratorios, offices, etc.

Su tamaño permite colocarlos cerca del lugar donde se genere el residuo sin molestar el paso.

Opción de Sistema con bases de ruedas para transportarlos más fácilmente donde se requiera su utilización o proceder a su vaciado.

Conjunto de uno a cinco contenedores según su necesidad.

Tapas de colores para selección de residuos.

Los carros disponen de 4 ruedas metálicas giratorias.

Material: HDPE

Versión CON tapa y base de ruedas

Ref.	Capacidad	Dimensiones mm
7331A	1 x 60 l	L 33 x A 47 x H 73
7332A	2 x 60 l	L 66 x A 47 x H 73
7333A	3 x 60 l	L 99 x A 47 x H 73
7334A	4 x 60 l	L 132 x A 47 x H 73
NOVEDAD 7335A	5 x 60 l	L 155 x A 47 x H 73

Versión CON tapa

Ref.	Capacidad	Dimensiones mm
7331	1 x 60 l	L 33 x A 47 x H 67
7332	2 x 60 l	L 66 x A 47 x H 67
7333	3 x 60 l	L 99 x A 47 x H 67
7334	4 x 60 l	L 132 x A 47 x H 67
NOVEDAD 7335	5 x 60 l	L 155 x A 47 x H 67



Papeleras UTILITY



Ref. 7310-BL

Ref. 7311-BL

Ref. 7311

Ref. 7310

Colores disponibles



NUEVOS COLORES



PERSONALIZABLES PARA EL RECICLAJE

CARACTERÍSTICAS


Papeleras con tapa basculante que retorna a su posición. Dispone de dos prácticas asas laterales para ayudar a su manipulación. Bordes redondeados para una mejor limpieza. Dos tamaños 25 y 40 Litros.



Ref.	Dimensiones cm	Colores	Capacidad	Unds./Caja
7310	L 34 x A 29 x H 44	■	25 litros	5
7310-BL	L 34 x A 29 x H 44	□	25 litros	5
7311	L 41 x A 33 x H 60	■	40 litros	5
7311-BL	L 41 x A 33 x H 60	□	40 litros	5



Papeleras OFFICE



Color disponible



Ref. 7008

Ref. 7006



CARACTERÍSTICAS

Papeleras fabricadas en polietileno resistente a los golpes. Diseño moderno y actual. Ideal para oficinas, colegios... Tapa basculante incorporada en forma de cúpula. Dos tamaños 24 y 35 litros.

Ref.	Dimensiones cm	Colores	Capacidad	Unds./Caja
7006	L 40 x A 29 x H 66	■	35 litros	10
7008	L 34 x A 29 x H 44	■	24 litros	10

Papelera Mini OFFICE

NOVEDAD



Ref. 7026



CARACTERÍSTICAS

Fabricada en HDPE. Papelera con tapa de vaivén de 10 litros de capacidad. Ideal para espacios reducidos, habitaciones de hospital, oficinas...

Ref.	Dimensiones cm	Colores	Capacidad	Unds./Caja
NOVEDAD 7026	L 24,5 x A 24,5 x H 38,4	■	10 litros	10



Papeleras con pedal BIN



Colores disponibles

Cuerpo y tapa Cubo interior



CARACTERÍSTICAS

Tapa elevable mediante pedal.
 Contenedor interno de polipropileno, extraíble para su limpieza mediante un asa incorporada.
 Asidero en la parte exterior trasera de las papeleras para su transporte.
 Fabricadas en acero inoxidable.
 Acabado: Pulido brillo.

Ref.	Dimensiones cm	Concepto	Acabado	Capacidad	Unds./Caja
3302	Ø 20,5 x H 28	Papelera con pedal BIN inox 5 litros	Brillo	5 litros	6
3304	Ø 25 x H 38	Papelera con pedal BIN inox 12 litros	Brillo	12 litros	4
3305	Ø 29,5 x H 44	Papelera con pedal BIN inox 20 litros	Brillo	20 litros	2
3306	Ø 29,5 x H 64,5	Papelera con pedal BIN inox 30 litros	Brillo	30 litros	2



Papeleras UNIVERSAL



Ref. 7211 **NOVEDAD**

Colores disponibles

Tapas Cuerpo



NUEVOS COLORES DE TAPAS
Personalizables para el reciclaje

CARACTERÍSTICAS

Diseño moderno y actual. Pedal silencioso y barra elevadora reforzada. Muy resistentes.
 Ideales para la selección de residuos en cocinas, oficinas, laboratorios, offices, áreas de tránsito, etc.
 El color gris del cuerpo disimula la suciedad. Fabricadas en polipropileno.

Ref.	Dimensiones cm	Colores Tapa/Cuerpo	Capacidad	Unds./Caja
7211 NOVEDAD	L 35 x A 32 x H 36		15 litros	10
7315	L 41 x A 40 x H 44		30 litros	5
7316	L 41 x A 40 x H 60		45 litros	3
7317	L 50 x A 41 x H 67		65 litros	3
7318	L 50 x A 41 x H 82		85 litros	3

GESTIÓN DE RESIDUOS

GESTIÓN DE RESIDUOS



CLASSIC



ELEGANT



PRIMA LINEA



Colores disponibles



Colores disponibles



Colores disponibles



CARACTERÍSTICAS

Papeleras urbanas de 50 litros de capacidad fabricadas en polietileno o polipropileno de alta densidad coloreados en masa, ofreciendo una gran resistencia a golpes, posibles roturas y agresiones atmosféricas. 9 mm de espesor.

Permiten su instalación en postes, báculos o elementos portantes ya existentes (señales, semáforos, barandillas, vallas, etc.), así como en poste propio.

Los modelos Classic y Prima Linea, disponen de una pequeña chapa metálica apaga cigarrillos.

Pueden instalarse dos papeleras de cada modelo en un punto doble.

Diseños muy funcionales. El vaciado se efectúa de forma eficiente y rápida.

Ref.	Concepto	Dimensiones	Peso	Capacidad
CLASSIC	Papelera Classic (poste no incluido)	L 44 x A 35 x H 75	5 Kg	50 litros
ELEGANT	Papelera Elegant (poste no incluido)	L 46 x A 39 x H 85	6 Kg	50 litros
PRIMA LINEA	Papelera Prima Linea (poste no incluido)	Ø 35 x H 84	6 Kg	50 litros



Postes de fijación de papeleras urbanas



Ref. POSTE1



Ref. POSTE2



CARACTERÍSTICAS

Postes para la fijación de nuestra gama de papeleras urbanas.

Fabricados en acero galvanizado, ofreciendo una gran resistencia a las condiciones atmosféricas.

Ref.	Concepto
POSTE1	Poste con pletina para fijación al suelo (Tornillería)
POSTE2	Poste para fijación directa al suelo (Hormigón)

Pictogramas



Ref. PICTO2



Ref. PICTO1



Ref. OTROS

CARACTERÍSTICAS

Pensados para incorporarlos tanto a los contenedores RSU como a cualquier tipo de papelera.

Fabricados en vinilo con tratamiento antiUV, resistentes a las condiciones atmosféricas del exterior. Se adhieren de forma muy sencilla sobre cualquier tipo de superficie plana y por un largo periodo de tiempo.

100% personalizables. No hace falta limitarse a los modelos ya existentes en nuestra gama de oferta. Para cantidades se pueden fabricar en distintos tamaños, colores, con distintos iconos, que permitan adaptarse a sus necesidades.

Ref.	Concepto	Dimensiones
PICTO1	Pictograma reciclaje triangular: VIDRIO, PAPEL, ENVASES, ORGÁNICO, etc.	L 22 x H 21
PICTO2	Pictograma reciclaje rectangular: VIDRIO, PAPEL, ENVASES, ORGÁNICO, etc.	L 41 x H 10



COMPLEMENTOS DE LIMPIEZA

LIMPIEZA DE CRISTALES . . . 37 - 40

RASCADORES . . . 41

LIMPIEZA DE SUELOS . . . 42 - 46

VARIOS . . . 47 - 48

Tenemos los complementos necesarios para la limpieza de todo tipo de superficies. Haraganes, limpiacristales, mojadores, rascadores y demás herramientas necesarias para satisfacer las necesidades de los profesionales de la limpieza.

Además, seguimos innovando e incorporando nuevos utensilios que faciliten el trabajo de nuestros clientes.



Mangos telescópicos

Sistema Click&Fix

MEJORA

Hemos mejorado el diseño de la terminación de nuestros mangos telescópicos de punta fija implementando el sistema Click&Fix que permite que los mojadores, limpiacristales, limpiatubos, rascadores... de nuestra gama de oferta puedan quedarse fijos otorgando así mayor seguridad y fiabilidad en el momento de su uso. Igualmente se mantiene también la capacidad de utilizar cualquier utensilio adicional al conservar su diseño cónico y disponer de rosca en la punta.



CARACTERÍSTICAS

Nuestros mangos telescópicos son adaptables a todos los limpiadores, mojadores, cepillos y algunos de los rascadores de nuestra gama de oferta.

Mangos telescópicos punta cónica fija: De aluminio con punta cónica fija y rosca. Con sistema Click&Fix. Tres tamaños disponibles.

Mangos telescópicos punta cónica articulada: De aluminio con punta cónica articulada y rosca. Dos tamaños disponibles (más dimensiones bajo pedido, consúltenos).

Ref.	Dimensiones cm	Tipo punta	Concepto	Unds./Caja
5004	2 tramos x 150	Fija	Mango telescópico 2 tramos de 1,5 m (3 metros)	10
5009	3 tramos x 150	Fija	Mango telescópico 3 tramos de 1,5 m (4,5 metros)	10
5010	3 tramos x 200	Fija	Mango telescópico 3 tramos de 2,0 m (6 metros)	10
3229	2 tramos x 1,25	Articulada	Mango telescópico 2 tramos de 1,25 m (2,5 metros)	18
3263	3 tramos x 200	Articulada	Mango telescópico 3 tramos de 2,00 m (6 metros)	16



LIMPIEZA DE CRISTALES

Mojadores



CARACTERÍSTICAS

Compuestos de 2 partes, un soporte de polipropileno y una mopa de dacrón (borreguillo). El borreguillo dispone de recambio. El mango del soporte es cónico y hueco, compatible para ajustar en nuestra familia de guías telescópicas o cualquier otro tipo de guía. Compatibles con el sistema Click&Fix

Dos largos de mojador disponibles: 35 y 45 cm.

Ref.	Dimensiones	Concepto	Unds./Caja
6401	Ancho 45 cm	Mojador completo	10
6403	Ancho 35 cm	Mojador completo	10
6404	Ancho 45 cm	Recambio mojador (borreguillo)	10
6406	Ancho 35 cm	Recambio mojador (borreguillo)	10

Mojadores mango ergonómico



CARACTERÍSTICAS

Compuestos de 2 partes, un soporte de polipropileno y una mopa (borreguillo) de dacrón (65% poliéster - 35% algodón). El mango del soporte es ergonómico y hueco, compatible para ajustar en nuestra familia de guías telescópicas o cualquier otro tipo de guía. Compatibles con el sistema Click&Fix.

Dos largos de mojador disponibles: 35 y 45 cm.
Recambios de borreguillo disponibles.

Ref.	Dimensiones	Concepto	Unds./Caja
6014A	Ancho 35 cm	Mojador completo	10
6018A	Ancho 45 cm	Mojador completo	10
6214A	Ancho 35 cm	Recambio mojador (borreguillo)	10
6218A	Ancho 45 cm	Recambio mojador (borreguillo)	10



LIMPIEZA DE CRISTALES



Limpiacristales acero inox



CARACTERÍSTICAS

Compuestos de 2 partes, un mango con pinza y la guía-soporte de la goma. Las partes metálicas son de acero inox.

Los mangos son compatibles para ajustar en nuestra familia de guías telescópicas, lo que conforma un equipamiento ideal para la limpieza de cristales.

Tres tamaños disponibles: 25, 35 y 45 cm.

Dos tipos de goma de recambio disponibles: De goma natural o de silicona.

Bajo pedido se sirven cortados a medida (25, 35 y 45 cm).

Ref.	Dimensiones cm	Concepto	Unds./Caja
6101	Ancho 45	Limpiacristales completo de 45 cm de ancho	10
6103	Ancho 35	Limpiacristales completo de 35 cm de ancho	10
6104	Ancho 25	Limpiacristales completo de 25 cm de ancho	10
6109	Largo 105	Recambio limpiacristales goma natural	10
6110	Largo 105	Recambio limpiacristales silicona	10

Limpiacristales aluminio



CARACTERÍSTICAS

Asa con pinza de polipropileno y la guía-soporte de la goma de aluminio. Los mangos son huecos permitiendo que se ajusten en nuestra familia de guías telescópicas mediante el sistema Click&Fix o cualquier otro tipo de guía, lo que conforma un equipamiento ideal para la limpieza de cristales.

Dos tamaños disponibles: 35 y 45 cm.

Dos tipos de goma de recambio disponibles: De goma natural o de silicona.

Bajo pedido se sirven cortados a medida (35 y 45 cm).

Ref.	Dimensiones cm	Concepto	Unds./Caja
4314	Ancho 45	Limpiacristales completo de 45 cm de ancho	10
4318	Ancho 35	Limpiacristales completo de 35 cm de ancho	10
6109	Largo 105	Recambio limpiacristales goma natural	10
6110	Largo 105	Recambio limpiacristales silicona	10



Cubo cristalero WINDOW BUCKET



Ref. 8402

Color disponible



CARACTERÍSTICAS

Cubo ideal para limpieza de cristales. Dispone de asa ergonómica y golpeador para escurrir el mojador incluido. Con 4 ruedas giratorias, las cuales se instalan o no, según la necesidad. Para mopas de hasta 45 cm de largo. Mojador y mangos no incluidos.

Ref.	Dimensiones cm	Concepto	Unds./Caja
8402	L 52 x A 27 X H 33	Cubo cristalero con ruedas y golpeador	5

Cepillos paredes y limpiatubos



CARACTERÍSTICAS

Prácticos y eficaces. Nuevos cepillos para facilitar la limpieza de paredes, muros y tubos. Son compatibles con nuestros mangos telescópicos y el sistema Click&Fix o cualquier otro tipo de guía.

Ref.	Concepto	Unds./Caja
6034	Cepillo limpiatubos	20
6035	Cepillo paredes	10



CARACTERÍSTICAS

Ref. 6301 - Rascador plástico - Con asa plástica y cabezal metálico. Dispone de una cuchilla de 10 cm de ancho protegida por una tapa. Esta cuchilla tiene dos tipos de bordes: Uno afilado y otro romo para el uso que mejor le convenga. El mango es hueco para poderlo adaptar a nuestra familia de guías telescópicas mediante el sistema Click&Fix o cualquier otro tipo de guía. Recambios de cuchillas disponibles (R6301-02).

Ref. 6302 - Rascador mango largo - Dispone de una cuchilla de 10 cm de ancho. Esta cuchilla tiene dos tipos de bordes: Uno afilado y otro romo para el uso que mejor convenga. Mango y cabezal metálicos. Recambios disponibles (R6301-02).

Ref. 6304 - Rascador mango corto - Con soporte y cabezal de acero inox. Empuñadura con recubrimiento plástico para un mejor agarre. Dispone de una cuchilla de 10 cm de ancho. Esta cuchilla tiene dos tipos de bordes: Uno afilado y otro romo para el uso que mejor convenga. El mango es hueco para poderlo adaptar a nuestra familia de mangos telescópicos. Recambios disponibles (R6304).

Ref. 6305 - Portacuchillas - Fabricado de polietileno con cuchilla de 4 cm. Tamaño ideal para llevarlo en el bolsillo del operario. Dispone de sistema de cuchilla retráctil. Recambios disponibles (R6305).


Ref.	Dimensiones cm	Concepto	Unds./Caja
6301	L 21,5 x A 11	Rascador plástico 10 cm ancho	10
6302	L 30 x A 10	Rascador mango largo 10 cm ancho	10
6304	L 14,5 x A 10	Rascador acero inox 10 cm ancho	10
6305	L 12 x A 4,5	Portacuchillas retráctil 4 cm	100

RECAMBIOS CUCHILLAS

Ref.	Concepto	Unds./Caja
R6301-02	Pack de 10 cuchillas de recambio para Refs. 6301 y 6302	1
R6304	Pack de 10 cuchillas de recambio para Ref. 6304	1
R6305	Pack de 100 cuchillas de recambio para Ref. 6305	1



Sistemas de mopa plana



CARACTERÍSTICAS

Mopas planas de algodón con mango de aluminio anodizado incluido. El enganche del mango al soporte de la mopa, permite dos posiciones: Giro libre o posición fija, para adaptarlo a la tarea que se requiera. Tres anchos disponibles: 60, 90 y 110 cm.

Ref.	Dimensiones cm	Concepto	Unds./Caja
1004	L 110 x H 130	Mopa plana algodón 110 cm + mango aluminio incluido	10
1005	L 90 x H 130	Mopa plana algodón 90 cm + mango aluminio incluido	10
1006	L 60 x H 130	Mopa plana algodón 60 cm + mango aluminio incluido	10

Cepillo suelo urbano



CARACTERÍSTICAS

Cepillo con cerdas duras muy resistente, preparado para su uso en suelos urbanos. Mango metálico a rosca INCLUIDO. Dos anchos de cepillo disponibles: 55 y 70 cm.

Ref.	Dimensiones cm	Concepto	Unds./Caja
1202	L 55 x H 135	Cepillo suelo 55 cm con mango metálico	10
1203	L 70 x H 135	Cepillo suelo 70 cm con mango metálico	10



Haraganes



CARACTERÍSTICAS

Haragán cabezal plástico

Doble labio de goma celular de color negro. Cabezal de HDPE. Se adapta a todo tipo de suelos. Dos tamaños y dos opciones de suministro: Ancho 55 ó 75 cm y con mango o sin mango. El mango es de aluminio anodizado y de Ø 2,5 x 140 cm de largo y 0,8 mm de espesor.

Haragán cabezal inox

Haragán con cabezal de acero inox y labio de caucho duro. El cabezal dispone de un deflector para una recogida más eficiente. Mango de aluminio anodizado INCLUIDO. Dos anchos disponibles: 55 y 75 cm.

Ref.	Dimensiones cm	Concepto	Unds./Caja
4002	A 55 x H 145	Haragán cabezal plástico 55 cm CON mango aluminio anodizado	10+10
4002A	A 55	Haragán cabezal plástico 55 cm SIN mango aluminio anodizado	10
4003	A 75 x H 145	Haragán cabezal plástico 75 cm CON mango aluminio anodizado	10+10
4003A	A 75	Haragán cabezal plástico 75 cm SIN mango aluminio anodizado	10

Ref.	Dimensiones cm	Concepto	Unds./Caja
4031	A 55 x H 130	Haragán cabezal inox 55 cm con mango aluminio anodizado	10+10
4033	A 75 x H 130	Haragán cabezal inox 75 cm con mango aluminio anodizado	10+10

COMPLEMENTOS DE LIMPIEZA

COMPLEMENTOS DE LIMPIEZA



Conjunto mopa algodón



CARACTERÍSTICAS

CONJUNTO COMPLETO: Mopa + mango aluminio anodizado de 140 cm + pinza prensora.
MANGO ALUMINIO: Ø 25 mm de 0,8 mm de espesor. Largo estandarizado. Con empuñadura plástica.
PINZA: Fabricada en polietileno para sujeción de mopas de flecos.
MOPA ALGODÓN: Mopa 100% algodón cosida. 350 gr de peso.

Ref.	Dimensiones cm	Concepto	Unds./Caja
1051	--	Conjunto completo de mopa + mango + pinza	10
1052X	Ø 2,5 x L 140	Mango aluminio anodizado 0,8 mm espesor	10
1053	--	Pinza prensora para mopas	10
1054	350 gr	Mopa de flecos 100% algodón tipo Kentucky	10



Recogedor basculante COMBI




CARACTERÍSTICAS

Práctico y eficaz. Asa ergonómica. Con goma en el filo del recogedor. Escobilla y gancho sujetascobas incluidos. La tapa se abre automáticamente cuando se encuentra en posición horizontal y retorna a la posición de cerrada cuando se eleva el recogedor. Se mantiene en vertical, incluso cuando está cerrado. Fabricado en polietileno y mango de aluminio.

Ref.	Dimensiones cm	Concepto	Unds./Caja
1205	L 32 x A 15 x H 95	Recogedor basculante + escobilla	7

Recogedor Deluxe



CARACTERÍSTICAS

Recogedor con sistema antivuelco. Se vende desmontado. Con filo de goma para mejorar la recogida.

Ref.	Concepto	Unds./Caja
1160	Recogedor antivuelco	14

Color disponible





Cubo con escurridor



NOVEDAD

Colores disponibles



CARACTERÍSTICAS

Sistema básico de fregado. NUEVO diseño más actual. Capacidad 15 litros. Su forma ovalada, permite que el acceso al agua con la mopa sea más sencillo. Con asa plástica ergonómica. Fabricados en polietileno. DIMENSIONES: L 38 x A 28 x H 29 - Peso: 600 gr.

Ref.	Concepto	Unds./Caja
001-185	Cubo con escurridor AZUL	10
NOVEDAD 001-186	Cubo con escurridor ROJO	10

Ref. 001-185

NOVEDAD

Cubo doble con escurridor

NOVEDAD



Ref. 8060

Color disponible



CARACTERÍSTICAS

Cubo de doble seno para fregado. Capacidad 15 litros. Su forma ovalada, permite que el acceso al agua con la mopa sea más sencillo. Con 2 asas ergonómicas. Fabricados en polietileno. DIMENSIONES: L 43,5 x A 27 x H 33,5

NOVEDAD

Ref.	Concepto	Unds./Caja
NOVEDAD 8060	Cubo doble con escurridor	10

Cubos auxiliares

MEJORA Diseño mejorado



Ref. R2000



Ref. R8074



Ref. R8076

CARACTERÍSTICAS

Los cubos de 6 litros tienen el asa escamoteable para evitar roturas y ocupar menos espacio. Los cubos de 18 y 25 litros están graduados.

Ref.	Concepto	Dimensiones cm	Color
R2000	Cubo auxiliar 6 litros	L 18 x A 23,7 x H 22	
R8074	Cubo auxiliar 25 litros	L 35 x A 35 x H 32	
R8076	Cubo auxiliar 18 litros	L 33 x A 30 x H 28	



Sujetaescobas



Ref. CTH4



Ejemplo de colocación

CARACTERÍSTICAS

Nuevo sujetasobas. Fabricado en aluminio anodizado, silicona y polietileno. Incluye 4 sujeciones ganchos + 4 sujeciones mangos. Fijación a pared mediante tornillos.

Ref.	Dimensiones cm	Concepto	Unds./Caja
CTH-4	L 27,5 x A 4 x H 5	Sujetaescobas aluminio	1

Plumero extensible



CARACTERÍSTICAS

Especialmente indicado para la limpieza de sitios del hogar con difícil acceso y que con un plumero convencional no permite una limpieza en profundidad, como esquinas, interiores de radiadores, teclado del ordenador, etc.

La fibra que lo compone es el equivalente a la pluma de un plumero convencional. Con la electricidad estática que desprende atrae todas las partículas de polvo reteniéndolas en vez de arrastrarlas. Su mango es extensible, lo que hace posible la limpieza de sitios altos de la casa: techos, altos de armarios, marcos de puertas, parte de arriba de persianas, parte alta de estanterías, etc.

COMPOSICIÓN:

Mango: Acero 100% pintado

Fibra: 100% poliacrilonitrilo con antiestático.

Ref.	Dimensiones cm	Concepto	Unds./Caja
548841	L 85 (Cerrado) / 150 (Abierto)	Plumero extensible	25


COMPLEMENTOS DE LIMPIEZA

COMPLEMENTOS DE LIMPIEZA



VARIOS Y TEXTILES

Pinzas prensoras PICK-UP



Ref. 9007-88

Ref.	Dimensiones cm	Concepto	Unds./Caja
9007-88	Longitud 88 cm	Pinza prensora pequeña	10
9007-150	Longitud 150 cm	Pinza prensora grande	10

CARACTERÍSTICAS


Complemento práctico para poner a su alcance los objetos situados tanto en el suelo como en altura. Dispone de una empuñadura ergonómica con mando de accionamiento y dos ventosas semirígidas. El cuerpo es de aluminio anodizado.

Sistema para cierre de las pinzas de acero inox. Empuñadura de nylon.

Ejerciendo una presión de 10 kg en la palanca de control, se obtiene una fuerza en las ventosas equivalente a 2 kg. Dos longitudes disponibles: 88 y 150 cm.

TEXTILES PROFESIONALES

Bayetas microfibra



Rollo bayeta cruces



CARACTERÍSTICAS

Bayetas microfibra - Ideales para la limpieza de cristales. Muy resistentes.

Todos los bordes están cosidos.

Rollo bayeta cruces - Rollo absorbente. Decorado con cruces. Rollo de 8 metros x 40 cm de ancho. PRECORTADO.

Ref.	Dimensiones cm	Concepto	Unds./Caja
0308	35 x 35	Pack de 6 unds. de bayeta de microfibra	1
3365	800 x 38	Rollo bayeta absorbente Cruces	12



ESCALERAS


ESCALERA MULTIUSOS . . . 50

ESCALERA PLEGABLE . . . 51

En tareas de limpieza es importante alcanzar lugares altos con la máxima seguridad posible. Todos nuestros modelos de escalera cumplen con la normativa vigente y le permitirán llevar a cabo sus tareas con total tranquilidad.

Además, contamos con productos que escapan del simple concepto de escalera para convertirse en una imprescindible herramienta de trabajo






Ref. ESCMULT03

Ref. ESCMULT05

Ref. ESCMULT06

Ref. ESCMULT07



Cable de acero Peldaños antideslizantes Arco de apoyo Rellano con sistema de seguridad

CARACTERÍSTICAS



Para uso tanto doméstico como profesional.
 Fabricadas en aluminio. Sección del tubo 40 x 20 mm. 1,2 mm de espesor.
 Autoestables.
 Fabricadas conforme a normativa EN131. Disponen de certificado CE.
 Soportan un peso máximo de 150 Kg.
 Con arco de seguridad de 60 centímetros, peldaños antideslizantes y sistema de puntos fuertes, rellano con sistema de seguridad, largueros laterales de aluminio soldado, amplia superficie de apoyo, cable de acero para limitar apertura.
 Ancho de los peldaños: 8 cm. - Distancia entre peldaños: 21 cm.


Ref.	Dimensiones (cm)	Altura escalera abierta	Nº peldaños	Altura bajo último peldaño	Peso kg
ESCMULT03	L 41 x A 12 x Ht 128	120 cm	3	59 cm	3,00
ESCMULT04	L 43 x A 12 x H 151	141 cm	4	80 cm	3,58
ESCMULT05	L 47 x A 12 x H 175	162 cm	5	101 cm	4,22
ESCMULT06	L 49 x A 12 x H 198	183 cm	6	122 cm	4,84
ESCMULT07	L 51 x A 12 x H 222	204 cm	7	143 cm	5,45

Escalera plegable 2 peldaños



Ref. 2602

Color disponible



¡ADVERTENCIA!

1. Este producto es exclusivamente para uso doméstico.
2. Peso máximo soportado: 150 Kg
3. Está terminantemente prohibido saltar sobre la escalera
4. Despliegue completamente la escalera antes de usarla
5. Si la escalera o los peldaños están dañados, no la use.

CARACTERÍSTICAS

Taburete plegable de 2 peldaños.
 Se recoge ocupando muy poco espacio.
 Fabricada en polietileno, con estructura de malla para conferirle mayor resistencia.
 Altura peldaño superior: 43,5 cm
 Tamaño peldaños inferiores: 35 x 11 cm
 Tamaño peldaño superior: 37 x 21 cm
 Espacio entre peldaños: 22,5 cm
 Soporta un peso máximo de 150 Kg.

Ref.	Dimensiones abierta	Dimensiones cerrada	Nº peldaños	Peso kg
NOVEDAD 2602	L 51 x A 49 x H 57,5	L 21 x A 49 x H 63	2 x 2	2,9



CARROS Y PLATAFORMAS

- CARROS HOTEL . . . 53
- CARROS DE SERVICIO . . . 54-55
- ACCESORIOS CARROS DE SERVICIO . . . 56
- PLATAFORMAS DE TRANSPORTE . . . 57
- CARROS DE ALMACENAJE . . . 58-59
- CARROS DE GUÍAS . . . 60 - 61
- SISTEMAS DE EMPLATADO . . . 62

Estabilidad, capacidad de carga, maniobrabilidad y funcionalidad son algunas de las características que se exigen a los carros destinados a la hostelería.

Todas nuestras referencias cumplen con esas premisas y garantizan un funcionamiento óptimo durante un largo periodo de tiempo.

Transporte de alimentos o hielo para cocinas y caterings, portaplatos, carros de lavandería o camarera.

Proporcionamos lo necesario para facilitar las labores cotidianas de su negocio.



HOTEL CLASSIC CART




Ref. 8169

HOTEL CART



Ref. 8172

Colores disponibles



CARACTERÍSTICAS

Multifuncionales y prácticos, ideal para su uso en hoteles, residencias u hospitales.

Da servicio hasta a 16 habitaciones.

Dos ruedas giratorias con freno y dos fijas con superficie rodante de goma rígida.

Asa ergonómica para su mejor manejo al desplazarlo.

Fabricado en HDPE de espesor mínimo: 5 mm.

Peso máximo: 120 Kg

Ref. 8172 - HOTEL CART

Dispone de dos bolsas de vinilo CON cremallera, dos puertas con cerradura que se abren en su totalidad y cajón auxiliar inferior.

Equipado con dos estantes interiores reforzados y regulables en altura. Paragolpes en las esquinas.

Ref. 8169 - HOTEL CLASSIC CART

Dispone de dos bolsas de vinilo SIN cremallera de 48 litros, tres estantes regulables extraíbles de rejilla pintada y balda superior con divisor que se puede retirar según convenga.

Ref.	Concepto	Dimensiones cm	Color	Peso Kg	Unidades/Caja
8169	Carro camarera Hotel Classic Cart	L 150 x A 54 x H 120	■	39,2	1
8172	Carro camarera Hotel Cart	L 153 x A 54 x H 129	■	39,6	1

Carros DELUXE CART



CARACTERÍSTICAS

Dos versiones elegantes y versátiles para servicios de cara al público. Están fabricados en HDPE resistente, que garantiza un aspecto cuidado durante muchos años.

Destaca por su facilidad de limpieza. Con asas redondeadas ergonómicas. Dos opciones: normal o panelado. DELUXE CART PANELADO Dispone de un juego de paneles para cerrar los dos laterales y el fondo, ocultando así el contenido del carro.

Disponibles recipientes y cubetas auxiliares (Ver pág. 56).

Opcional: Juego de 4 ruedas con base rodante de goma, dos con freno y dos sin freno. Más silenciosas.

Ref.	Concepto	Dimensiones cm	Color	Peso Kg	Unidades/Caja
8179	Carro Deluxe Cart	L 112 x A 53 x H 94	■	13,7	1
8179B	Carro Deluxe Cart panelado	L 112 x A 53 x H 94	■	15,1	1

Carros de servicio inox



CARACTERÍSTICAS

Carros de servicio contruidos en acero inoxidable 18/10. Estructura de tubo redondo. Estantes insonorizados, con superficies redondeadas. Chapa de 0,8 mm. Capacidad de carga de cada estante: 60 Kg. Dimensiones de cada balda: 830 x 500 mm. Provistos de 4 ruedas de goma, pivotantes y con paragolpes, 2 de ellas con freno. Desmontables.

Ref.	Concepto	Dimensiones cm	Color	Peso Kg	Unidades/Caja
50000	Carro servicio inox 2 estantes	L 86 x A 54 x H 94	■	13,9	1
50010	Carro servicio inox 3 estantes	L 86 x A 54 x H 94	■	15,6	1

Carros SERVICE CART



RESISTENTES


Ref. 8161
Colores disponibles

Sin paneles ■ Con paneles ■

MEJORA



Recipientes auxiliares y cubetas opcionales



CARACTERÍSTICAS

Elegantes carros de servicio para su uso en lugares cara al público. Construidos en HDPE y aluminio anodizado. Muy robustos, soportan hasta 40 Kg por balda. Dimensiones de la balda: 74 x 48 cm. Asas ergonómicas y cuatro ruedas giratorias.

MEJORA En **TODAS** las versiones de nuestros carros de servicio, dos de las ruedas disponen de freno, adaptándose a la normativa vigente y mejorando la seguridad en su uso cotidiano.

Se pueden complementar con distintas configuraciones de recipientes para cubiertos (Ref. 8637) y recipientes para desechos (Ref. 8636). Accesorios disponibles (Ver pág. 56).

Ref.	Concepto	Dimensiones cm	Color	Peso Kg	Unds./Caja
8161	Carro Service Cart	L 103 x A 51 x H 90	■	14,9	1
8161-NE	Carro Service Cart	L 103 x A 51 x H 90	■	14,9	1
8161B-NE	Carro Panelado SIN puertas	L 103 x A 51 x H 90	■	18,2	1
8161B1-NE	Carro Panelado 1 juego de puertas	L 103 x A 51 x H 90	■	18,8	1
8161B2-NE	Carro Panelado 2 juegos de puertas	L 103 x A 51 x H 90	■	19,8	1

Recipientes auxiliares



Ref. 8636

Ref. 8637

Color disponible



CARACTERÍSTICAS

Construidos en polipropileno. Nuevos diseños más modernos y con más capacidad. Complementan nuestra gama de carros de servicio (Ref. 8161, 8161-NE, 8161B-NE, 8179 y 8179B). Ideales para la recogida de residuos, cubiertos, etc. Compatibles con carros de otras marcas y materiales.

Ref.	Concepto	Dimensiones cm	Color	Peso Kg	Unidades/Caja
8636	Recipiente auxiliar grande - 32 litros	L 36 x A 29 x H 56	■	1,2	5
8637	Recipiente auxiliar pequeño - 20 litros	L 36 x A 29 x H 36	■	0,9	5

Cubertero GN



Ref. 1020

Color disponible



CARACTERÍSTICAS

De polipropileno de color gris. Dispone de 4 separaciones. Su función principal es la organización de cubiertos, aunque puede ser multifuncional. Tamaño GN 1/1 que permite utilizarse en carros de guías, estanterías, etc. con esas características.

Ref.	Concepto	Dimensiones cm
1020	Portacubiertos 4 comp.	L 54 x A 32 x H 10

Cubeta auxiliar



Ref. 8634

Color disponible



CARACTERÍSTICAS

De polipropileno de color gris. Ideales para recoger o poner platos en la mesa. Entran hasta dos unidades por estante en cualquiera de nuestros carros. Sus esquinas son redondeadas para evitar que se acumulen restos y mejorar la limpieza.

Ref.	Concepto	Dimensiones cm
8634	Cubeta auxiliar	L 53 x A 38 x H 15

Plataformas acero inox



Ref. 50300

Ref. 50350

PLEGABLE

CARACTERÍSTICAS

Construidas en acero inox AISI201. Capacidad de carga 150 Kg. Se sirven desmontadas. Muy fácil montaje.

Ref. 50300

Con estructura de tubo redondo Ø 25 mm y chapa de 1,2 mm. Provistos de 4 ruedas de goma, 2 de ellas pivotantes y 2 fijas.

Ref. 50350

Con estructura de tubo redondo Ø 32 mm y chapa de 1,2 mm. Provistos de 4 ruedas de goma, 2 de ellas pivotantes y 2 fijas con freno.

Ref.	Concepto	Dimensiones cm	Capacidad	Peso Kg	Unidades/Caja
50300	Plataforma inox asa fija	L 90 x A 55 x H 87	150 Kg	12,0	1
50350	Plataforma inox asa plegable	L 82 x A 52 x H 97	150 Kg	12,5	1

Plataformas polietileno



Ref. 2164

PLEGABLE

CARACTERÍSTICAS

Plataformas de transporte muy robustas y versátiles. Fabricadas en polietileno.

Ref. 2164 - MAXI TROLLEY

Con asa fija para ayudar en su manejo. Dispone de dos ruedas fijas y dos giratorias con freno para una mejor maniobrabilidad Ø 15 cm. Capacidad de carga 150 Kg.

Ref. 2165 - STAR TROLLEY

Con asa plegable con múltiples posiciones para adaptarse al uso que usted necesite en cada momento. La posición de asa totalmente plegada permite ocupar muy poco espacio cuando no se utiliza y usarla como asa para trasladar la plataforma como si fuera una maleta.



Ref.	Concepto	Dimensiones cm	Capacidad	Peso Kg	Unds./Caja
2164	Plataforma polietileno asa fija	L 95 x A 61 x H 99	150 Kg	12,5	1
2165	Plataforma polietileno asa plegable	L 81 x A 53 x H 83	150 Kg	8,7	1



Carros bajomesa de ingredientes CERES y CERES MAXI



Ref. STB080

Ref. STB100



Pala libradora incluida



Capacidad	STB080	STB100
Azúcar	72 Kg	89 Kg
Harina	56 Kg	70 Kg
Arroz	81 Kg	102 Kg

CARACTERÍSTICAS

Para guardar y transportar los alimentos de forma segura. Dos capacidades a elegir: 80 y 100 litros. Su tapa transparente de policarbonato, permite identificar rápidamente el contenido. El cuerpo está elaborado con plástico resistente de red estructural de tipo industrial. Sus superficies son lisas para facilitar la limpieza. Las ruedas (2 con freno) permiten trasladar fácilmente el carro al lugar donde se necesite.

Incluyen pala libradora de policarbonato. En su interior disponen de dos rieles para dejar recogida dicha pala.

Ref.	Concepto	Dimensiones cm	Colores	Peso Kg	Unidades/Caja
STB080	Carro bajomesa 80 litros	L 75 x A 34 x H 71	□	9,65	1
STB100	Carro bajomesa 100 litros	L 75 x A 39 x H 71	□	12,10	1



Carro almacenaje platos LEOPARD 2



NOVEDAD



Ref. DC240



CARACTERÍSTICAS

Estable, seguro y fácil de maniobrar.

Gran capacidad de almacenaje y muy polivalente, ya sea para almacenar platos redondos, ovales e incluso bandejas.

Sumamente duradero. Su construcción en polietileno para trabajos pesados, protege la vajilla contra los astillados. No se agrieta ni oxida. Asas ergonómicas.

Sus columnas divisoras son móviles y permiten almacenar hasta 45-60 platos por columna e incluso bandejas según se dispongan las columnas. **INCLUYE FUNDA PROTECTORA.**

Ref.	Concepto	Dimensiones cm	Color	Peso Kg	Unds./Caja
NOVEDAD DC240	Carro almacenaje platos LEOPARD 2	L 96 x A 86 x H 77	■	42	1

Carro almacenaje hielo ICEBERG



Color disponible

Ref. SLI000



CARACTERÍSTICAS

El cuerpo de polietileno y el espeso aislante conservan el hielo días enteros.

Su robusta construcción evita que se raje, abolle u oxide.

Dos ruedas fijas y dos giratorias con freno, los hacen fácilmente manejables.

El grifo y la bandeja de drenaje inferior evitan que el hielo esté en contacto con el agua.

La tapa superior queda en posición horizontal permitiendo colocar encima útiles, botellines, vasos, etc. Capacidad de transporte: 125 litros (57 Kg Hielo)

Ref.	Concepto	Dimensiones cm	Color	Peso Kg	Unds./Caja
SLI000	Carro almacenaje hielo 125 litros	L 59 x A 80 x H 75	■	26,4	1



Carros GN 1/1 y GN 2/1

Carro panadería



CARACTERÍSTICAS

Carros bandejeros con guías gastronorm (Ref. 50400, 50410, 50420, 50430, 50440) y panadería (Ref. 50450 y 50460).

Fabricados en acero inoxidable AISI 201.

Tubo de 0,9 mm de espesor y chapas de las guías de 0,8 mm.

Desmontables y equipados con 4 ruedas de goma (2 de ellas con freno), pivotantes y con paragolpes.

Disponen de un sistema de cierre en ambos lados para evitar la caída de las bandejas durante el desplazamiento.

Diferentes capacidades:

Cubetas GN 1/1: 6 guías (50400), 15 guías (50420), 2 x 15 guías (50440).

Cubetas GN 2/1: 6 guías (50410), 15 guías (50430)

Panadería: 15 guías (50450), 2 x 15 guías (50460)

Ref.	Concepto	Dimensiones cm	Nº guías	Capacidad	Unds./Caja
50400	Carro bajo GN 1/1	L 38 x A 55 x H 100	6	6 GN 1/1	1
50410	Carro bajo GN 2/1	L 59 x A 67 x H 100	6	6 GN 2/1	1
50420	Carro alto GN 1/1	L 38 x A 55 x H 173	15	15 GN 1/1	1
50430	Carro alto GN 2/1	L 59 x A 67 x H 173	15	15 GN 2/1	1
50440	Carro alto 2 cuerpos GN 1/1	L 74 x A 55 x H 173	2x15	2x15 GN 1/1	1
50450	Carro alto panadería	L 47 x A 62 x H 173	15	15 600x400 mm	1
50460	Carro alto ancho panadería	L 67 x A 82 x H 173	15(x2)	30 600x400 mm	1

Para bandejas hospitalarias Euronorm



CARACTERÍSTICAS

Carros para bandejas hospitalarias Euronorm:

Construidos en acero inox AISI 201.

Pueden transportar bandejas Euronorm 1/1 (530 x 370 mm) y Euronorm 1/2 (370 x 265 mm), en 12 niveles. Estructura de tubo cuadrado de 0,9 mm de espesor y chapa de las guías de 1,2 mm.

Dispone de un sistema de cierre en ambos lados para evitar la caída de las bandejas durante el desplazamiento.

Dotados con 4 ruedas pivotantes, 2 de ellas con freno.


El carro precisa montaje. Se sirve montado bajo demanda.

El modelo 50480 está diseñado para colocar 2 bandejas en un mismo nivel

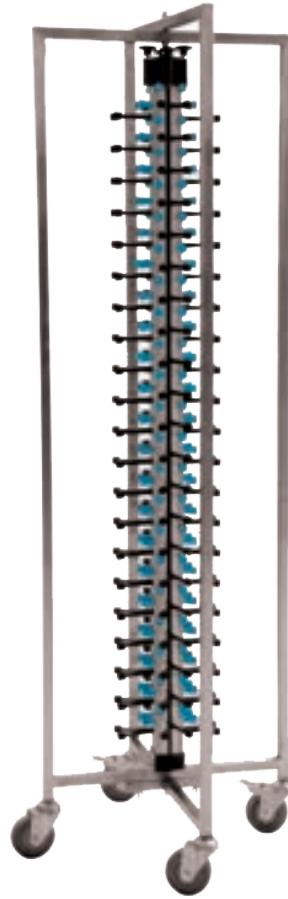
Ref.	Concepto	Dimensiones cm	Niveles
NOVEDAD 50470	Carro 12 guías para bandejas Euronorm 1/1 ó 1/2	L 49 x A 61 x H 174	1x12
NOVEDAD 50480	Carro 12 guías para bandejas Euronorm 1/1 (x2)	L 64 x A 82 x H 174	1x12




Sistemas de emplatado RACK MASTER



Ref. DC084



Ref. DC048B



Ref. DC012



COLUMNA A PARED
6 y 12 platos de capacidad

NOVEDAD

Ref. DC006



Ref. DC012B



TORRE DE SOBREMESA
12 platos de capacidad

TORRE DE SOBREMESA
48 platos de capacidad

CARRO CON RUEDAS
84 platos de capacidad

CARACTERÍSTICAS

Ideales para el ahorro de espacio en cocinas, comedores, etc...
Estructura en acero inoxidable. Las guías se pueden ajustar por columna para cada tipo de plato.

COLUMNA PORTAPLATOS DE PARED DC006 Y DC012

Capacidades disponibles: 6 ó 12 platos. Fijación a la pared mediante tornillos.

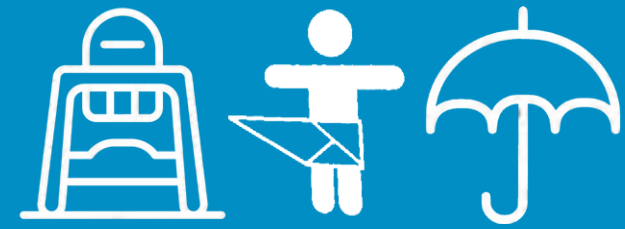
TORRE PORTAPLATOS DE SOBREMESA DC012B /DC048B

Dos capacidades disponibles: 12 ó 48 platos (sobremesa). Fundas de vinilo opcionales disponibles.
Disponen de un asa en la parte superior para poder trasladarlo.

CARRO PORTAPLATOS DC084

Capacidad de 84 platos. Fundas de vinilo opcionales disponibles.
Equipado con cuatro ruedas para su traslado y dos de ellas con freno.
Es posible plegarlo, así permite ocupar muy poco espacio cuando no se utilice.

Ref.	Concepto	Dimensiones cm	Nº platos	Peso Kg	Unds./Caja
NOVEDAD DC006	Columna de emplatado a pared	L 12 x A 10 x H 58	6	1,2	1
DC012	Columna de emplatado a pared	L 14 x A 10 x H 105	12	2,1	1
DC012B	Torre de emplatado de sobremesa	L 35 x A 35 x H 46	12	3,0	1
DC048B	Torre de emplatado de sobremesa	L 56 x A 56 x H 108	48	7,0	1
DC084	Carro de emplatado con ruedas	L 60 x A 60 x H 190	84	20,0	1



COMPLEMENTOS DE HOSTELERÍA

ENFUNDADORES DE PARAGUAS . . . 64-65

MESAS CAMBIADORAS . . . 66-67

TRONA INFANTIL . . . 68

Les proponemos una gama de artículos, que le ayudarán a mejorar la imagen de su negocio.

Cada vez cobra mayor importancia el menaje y mobiliario infantil en todo tipo de establecimientos.

Nuestras mesas cambiadoras y tronas están diseñadas para proporcionar el máximo confort, facilitar su uso e higiene. Cuidamos al máximo el bienestar de los niños para tranquilidad de los padres.

Además, nuestros sistemas para enfundar paraguas le ayudan a mantener los suelos limpios, secos y seguros.



Ref. UBS01



SISTEMA DE FIJACIÓN UNIVERSAL

CARACTERÍSTICAS

Fabricada en acero.
 Perfecta para evitar accidentes por resbalones en lugares de acceso público desde la calle.
 Se puede utilizar en las entradas de instituciones, tiendas, hospitales, supermercados, etc.
 Dispone de dos elementos de sujeción para las bolsas permitiendo, si así se quiere, utilizar distintos modelos de bolsa para enfundar los paraguas (bolsas largas, bolsas cortas).
 Las bolsas tienen un espesor de 30 micras, están serigrafiadas e incorporan un asa para transportar el paraguas más cómodamente.
 El diseño de los agujeros para colgar las bolsas está preparado para poderse usar en otros modelos de soportes.
 Con panel de aviso fácilmente personalizable (Dimensiones 28 x 18 cm).

Ref.	Concepto	Dimensiones cm	Embalaje
UBS01	Soporte/peana enfundaparaguas doble	Ø 30 x H 130	1
UBS-BAGL	Pack 1000 repuesto bolsas LARGAS de 30 micras	L 76 x A 13	1x1000
UBS-BAGS	Pack 1000 repuesto bolsas CORTAS de 30 micras	L 47 x A 13	1x1000



Ref. UPM03




PERSONALIZABLES



SENCILLO DE UTILIZAR



Color disponible



CARACTERÍSTICAS

Fabricado en acero. Perfecto para evitar accidentes en lugares de acceso público desde la calle.
 Se puede utilizar en las entradas de instituciones, tiendas, hospitales, supermercados, etc.
 Dispone de una cerradura en la tapa superior para que el intercambio y manipulación de las bolsas sólo lo pueda realizar el personal designado. En 2 segundos el paraguas queda enfundado.
 Viene equipado con un kit de inicio de 200 bolsas.
 Las bolsas del pack de recambio tienen un espesor de 30 micras.
 Dispone de un asa en la parte trasera para facilitar su transporte.

Ref.	Concepto	Dimensiones cm	Color	Embalaje
UPM03	Enfundaparaguas con cerradura	L 33 x A 28 x H 74		1
UPM-BAG	Pack repuesto 1000 bolsas LARGAS 30 micras	L 76 x A 13	-	1x1000

COMPLEMENTOS

COMPLEMENTOS



Modelo HORIZONTAL "Baby Confort 3"



Ref. BC300

Color disponible



CARACTERÍSTICAS

Mesas cambiadoras de pañales ideales para dar servicio a la clientela y usuarios de su establecimiento. Fabricadas en polipropileno duradero de alta densidad (HDPE) y estructura de acero. 5 puntos de fijación. Dotadas con un mecanismo reforzado de acero que actúa de bisagra y un cilindro neumático para su apertura y cierre con una sola mano. Respaldo amplio dotado con cinturón de seguridad ajustable. Bordes y esquinas redondeados para evitar accidentes y facilitar la limpieza. Soportan niños de hasta 22 Kg (según normativa). Fácil de instalar. Recomendada para aseos públicos, guarderías, hospitales, etc.

Nota importante: CON TRATAMIENTO ANTIBACTERIANO Y FUNGICIDA

Ref.	Concepto	Dimensiones cm	Color	Peso Kg
BC300	Mesa aseo horizontal BABY CONFORT 3	L 82 x A 54 x H 48 (Desplegada)	■	11,0



Modelo VERTICAL "Baby Confort 3"



Color disponible



Ref. BC310



CARACTERÍSTICAS

Mesas cambiadoras de pañales ideales para dar servicio a la clientela y usuarios de su local. Fabricadas en polipropileno duradero de alta densidad (HDPE) y estructura de acero. 5 puntos de fijación. Dotadas con un mecanismo reforzado de acero que actúa de bisagra y un cilindro neumático para su apertura y cierre con una sola mano. Respaldo amplio dotado con cinturón de seguridad ajustable. Bordes y esquinas redondeados para evitar accidentes y facilitar la limpieza. Soportan niños de hasta 22 Kg (según normativa). Fácil de instalar. Recomendada para aseos públicos, guarderías, hospitales, etc.

Nota importante: CON TRATAMIENTO ANTIBACTERIANO Y ANTIFUNGICIDA

Ref.	Concepto	Dimensiones cm	Colores	Peso Kg
BC310	Mesa aseo vertical BABY CONFORT 3	L 86 x A 55 x H 39 (Desplegada)	■	12,0

Silloncito auxiliar

CARACTERÍSTICAS



Silloncito auxiliar fabricado en polipropileno duradero de alta densidad (HDPE) y estructura de acero. Bordes y esquinas redondeados para evitar accidentes y facilitar la limpieza. Soportan niños de hasta 22 Kg. Muy fácil de instalar. Recomendada para aseos públicos, guarderías, hospitales, etc. Permite a los padres o cuidadores asegurar a un niño cómodamente mientras atienden a sus hermanos u otros asuntos en los baños y salas polivalentes.



Ref. BC120

Color disponible



Ref.	Concepto	Dimensiones cm	Color	Peso Kg
BC120	Silloncito auxiliar BABY SEAT	L 29 x A 35 x H 46	■	2,5



Trona BABY CHAIR CONFORT 2

NOVEDAD



Ref. BC255



Apilables



Bandeja auxiliar INCLUIDA

Color disponible



Certificado CE



Muy resistentes



Detalle cinturón



Con bandeja montada



CARACTERÍSTICAS

Fabricada en polipropileno, es mucho más higiénica y fácil de limpiar que las fabricadas en madera o con elementos textiles.

Incorpora una práctica asa para su manipulación con una sola mano. Espacio bajo el asiento para guardar la bandeja. Amplia base para conferir una gran estabilidad.

Bordes y esquinas redondeados para evitar accidentes y facilitar la limpieza.

Para uso con niños de 7 a 15 Kg. Muy resistente. Soporta hasta 60 Kg de peso.

Cinturón ajustable de seguridad. Incorpora barra en T de una sola pieza.

Conforme a la normativa EN 14988-1 y el estándar ASTM F404-16.

Bandeja auxiliar incluida.

Ref.	Concepto	Dimensiones cm	Colores	Peso Kg	Unidades/Caja
NOVEDAD BC255	Trona infantil con bandeja	L 59 x A 64 x H 74	■	8 Kg	1



SERVICIO DE CÁTERING

ISOTERMOS POLIETILENO . . . 70 - 72

ISOTERMOS ACERO INOX . . . 73

ISOTERMOS PPE . . . 74 - 75

CUBETAS GN . . . 76 - 77

El control de la temperatura durante el transporte de los alimentos, así como su conservación y protección, resultan primordiales para cualquier negocio hostelero.

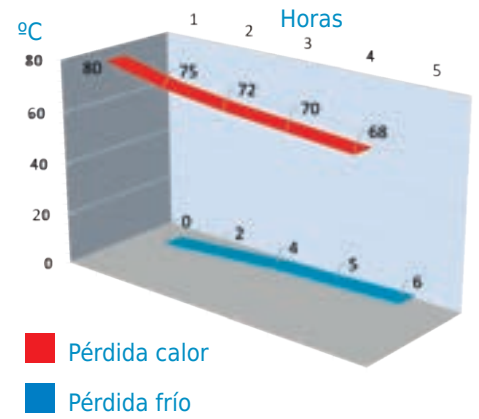
Nuestros isotermos mantienen la temperatura de los alimentos, tanto sólidos como líquidos, durante más tiempo.

Les presentamos distintas familias de isotermos que pretendemos, abarquen la mayor parte de las opciones presentes en el mercado.

Nuestras cubetas GN, tanto en policarbonato como en acero inoxidable 18/10, están diseñadas para un uso intensivo en cocinas, optimizando el almacenamiento y transporte de alimentos y son compatibles con nuestra gama de contenedores isotérmicos.

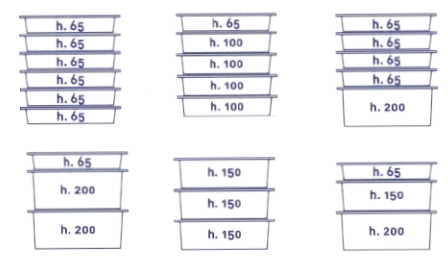


Isotermo polietileno con guías de apertura frontal



Color disponible

Distintas configuraciones de uso con cubetas




CARACTERÍSTICAS

Para utilizar con cubetas gastronorm 1/1.
 Construidos en HDPE, en una sola pieza sin juntas mediante la técnica de rotomoldeo.
 Tapa con junta hermética de silicona desmontable. Recios cierres para facilitar su estanqueidad.
 Asas premoldeadas en el cuerpo, para un manejo fácil y seguro y menor coste de mantenimiento.
 Con 12 pares de guías para dotarlo de una gran polivalencia. Disponen de válvula de seguridad.
 Capacidad: 85 litros.
 Apto para nuestros carros de transporte de isoterms. Apilables entre sí.

Ref.	Concepto	Dim. Ext. cm	Dim. Int. cm	Color	Peso Kg	Und./Caja
INAFGN11	Isotermo ap. frontal	L 68 x A 48 x H 62	L 53,3 x A 33,5 x H 49	■	18,7	1

Isotermo polietileno de apertura superior



CARACTERÍSTICAS

Para cubetas gastronorm 1/1 de 200 mm de altura. La cubeta apoya en el borde.
 Ideal para presentaciones en buffets sin tener que extraer las cubetas del isotermo.
 Construidos en HDPE, en una sola pieza sin juntas mediante la técnica de rotomoldeo.
 Tapa con junta hermética de silicona desmontable. Recios cierres para facilitar su estanqueidad.
 Asas premoldeadas en el cuerpo, para un manejo fácil y seguro y menor coste de mantenimiento.
 Disponen de válvula de seguridad. Apilables entre sí.

Ref.	Concepto	Dimensiones cm	Color	Peso Kg	Unds./Caja
INP200H	Isotermo apertura superior	L 63 x A 44 x H 31	■	9,55	1

Carro transporte isoterms polietileno



Color disponible



Ejemplo de uso

Ejemplo de uso

CARACTERÍSTICAS

Apto para nuestra gama de isoterms de polietileno.
 Con dos ruedas fijas y dos giratorias, éstas con freno, para un mejor control. Se suministra con una brida con velcro para que si se desea transportar una columna de isoterms, poder fijarlos y aumentar la seguridad.

Ref.	Concepto	Dimensiones cm	Color	Peso Kg	Unds./Caja
INFOC	Carro transporte isoterms	L 76 x A 53 x H 22	■	6,65	1



Isotermos polietileno con grifo

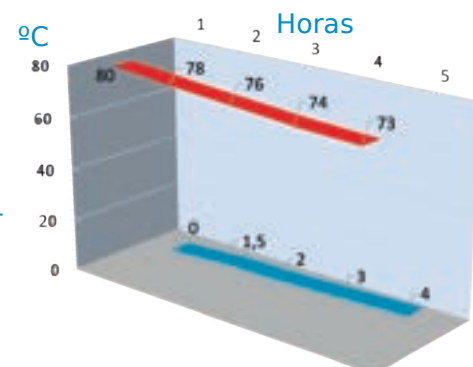


Color disponible



■ Pérdida calor

■ Pérdida frío



CARACTERÍSTICAS

Aptos para transportar líquidos calientes o fríos (Máximo 80 °C)
 Fabricados en polietileno de una pieza y doble pared sin juntas, con un espeso aislante.
 Cierres de nylon fáciles de abrir y cerrar, que aseguran su estanqueidad. Con grifo empotrado antigoteo.
 Son apilables incluso entre los distintos tamaños para facilitar su almacenamiento.
 Con válvula de descompresión.

Ref.	Concepto	Dim. ext. cm	Capacidad	Color	Peso Kg	Und./Caja
INC07	Isotermo líquidos con grifo	L 42 x A 23 x H 42	7 litros	■	5,3	1
INC09	Isotermo líquidos con grifo	L 42 x A 23 x H 47	9,4 litros	■	6,0	1
INC18	Isotermo líquidos con grifo	L 42 x A 23 x H 62	18 litros	■	7,9	1



Versión LUXE



Línea LUXE
Recipientes internos opcionales con y sin tapa



Línea LUXE
Posibilidad de adaptarles grifo

Versión PREMIUM



Línea PREMIUM
Detalle cierre



Línea PREMIUM
Tirador opcional



Apilables y con tirador

CARACTERÍSTICAS

Dos versiones: LUXE y PREMIUM para que pueda elegir la que más se adapte a sus necesidades. Construidos en acero inox 18/10 AISI 304. Aptos para transportar alimentos calientes o fríos. Con válvula de descompresión.
Línea LUXE: Doble pared+cámara aislante. Apilables. Cierres de tracción permanente. Entre sus accesorios disponibles existen recipientes internos con y sin tapa. Es posible, bajo pedido, adaptarles un grifo.
Línea PREMIUM: Más ligeros y funcionales. Tienen la opción de colocarles tirador de acero en lugar de las dos asas abatibles que vienen instaladas de fábrica.

Ref.	Concepto	Dim. ext. cm	Capacidad	Peso Kg	Unds./Caja
0020105	Isotermo inox LUXE	Ø 30 x H 34	5 litros	5,0	1
0020110	Isotermo inox LUXE	Ø 37 x H 30,5	10 litros	9,0	1
0020115	Isotermo inox LUXE	Ø 43 x H 34	15 litros	11,0	1
0020120	Isotermo inox LUXE	Ø 43 x H 39	20 litros	12,0	1
0020125	Isotermo inox LUXE	Ø 43 x H 47	25 litros	14,0	1
020105P	Isotermo inox PREMIUM	Ø 30 x H 17	5 litros	3,0	1
020110P	Isotermo inox PREMIUM	Ø 30 x H 22,5	10 litros	4,0	1
020120P	Isotermo inox PREMIUM	Ø 36 x H 28,5	20 litros	6,0	1





En toda nuestra gama de isoterma PPE

Conformes UNI EN ISO 12571:1999

180 MIN

-22°C

-18°C

+3°C

+7°C

+75°C

+65°C

Línea BASIC GN 1/1



Color disponible

Ref. PGN21

CARACTERÍSTICAS

Contenedor isotérmico económico, ligero y resistente con una sobresaliente capacidad aislante. Apilables. Ideales para el transporte de cubetas Gastronorm 1/1 o inferiores en acero inox, policarbonato o polipropileno o platos termosellados 160 x 160 o 160 x 176 mm. Ideales para transportar accesorios para catering. Se pueden lavar en lavavajillas industriales. 100% reciclables.

Línea GASTRO GN 1/1



Ref. PGN8

CARACTERÍSTICAS

Contenedor isotérmico con asas altas incorporadas, más resistente, con una sobresaliente capacidad aislante y sistema de apertura fácil. Apilables. Ideales para el transporte de cubetas Gastronorm 1/1 o inferiores en acero inox, policarbonato o polipropileno o platos termosellados 160 x 160 o 160 x 176 mm. Ideales para transportar accesorios para catering. Se pueden lavar en lavavajillas industriales. 100% reciclables.

ACCESORIOS DISPONIBLES



Línea BASIC GN 1/1

Ref.	Concepto	Dim. ext. cm	Dim. int. cm	Color	Espesor	Densidad	Peso Kg	Capacidad
PGN11	PPE Basic	L 60 x A 40 x H 17	L 54 x A 34 x H 11	■	30 mm	30 gr/lt	0,6	20,2 l
PGN17	PPE Basic	L 60 x A 40 x H 23	L 54 x A 34 x H 17	■	30 mm	30 gr/lt	0,7	31,2 l

Línea GASTRO GN 1/1

Ref.	Concepto	Dim. ext. cm	Dim. int. cm	Color	Espesor	Densidad	Peso Kg	Capacidad
PGN8	Gastro GN	L 60 x A 40 x H 27	L 54 x A 34 x H 21	■	30 mm	30 gr/lt	0,77	38,6 l
PGN10	Gastro GN	L 60 x A 40 x H 34	L 54 x A 34 x H 28	■	30 mm	30 gr/lt	0,89	52,3 l



Tower GN 1/1



Ref. TGN11

CARACTERÍSTICAS

Nuevo diseño de puerta. Contenedor isotérmico con 12 guías para cubetas Gastronorm. Económico, ligero y muy resistente con una sobresaliente capacidad aislante. Cómodas asas laterales. Apilables. Ideales para el transporte de cubetas GN 1/1. Se pueden lavar en lavavajillas industriales. 100% reciclables.

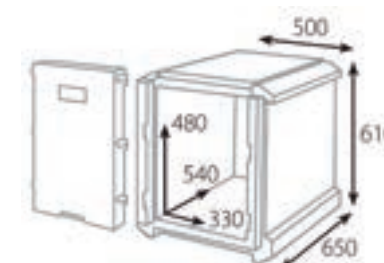


Ejemplo de uso



Con carro opcional

Color disponible



2 x GN 1/1 200 mm



4 x GN 1/1 100 mm




1 x GN 1/1 100 mm



12 x GN 1/1 20 mm

ACCESORIOS



Gel Hot & Cold



Placas eutécticas frío-calor



Carros de transporte

Ref.	Concepto	Dim. ext. cm	Dim. int. cm	Color	Espesor	Densidad	Peso Kg	Capacidad
TGN11	PPE Tower	L 65 x A 50 x H 61	L 54 x A 33 x H 48	■	50 mm	50 gr/lt	4,5	83,0 l

Tower Maxi Pastelería

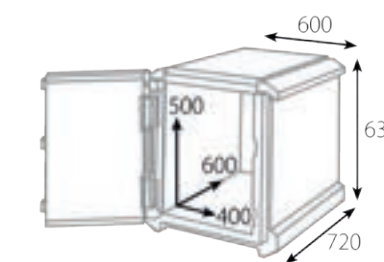


Ref. TM64



Apilables

Color disponible



CARACTERÍSTICAS

Contenedor isotérmico con 9 guías para bandejas de pastelería de 600 x 400 mm. Económico, ligero y muy resistente con una sobresaliente capacidad aislante. Cómodas asas laterales. Apilables. Se pueden lavar en lavavajillas industriales. 100% reciclables.

ACCESORIOS



Carros de transporte

Ref.	Concepto	Dim. ext. cm	Dim. int. cm	Color	Espesor	Densidad	Peso Kg	Capacidad
TM64	Tower Maxi	L 72 x A 60 x H 63	L 60 x A 40 x H 50	■	50 mm	50 gr/lt	5,2	128,1 l



Tapa estándar

Tapa hermética
"Non-Spill"

Fondo perforado

CARACTERÍSTICAS

Construidas íntegramente en acero inox 18/10 de gran calidad.
Grosor preparado para un uso intensivo en hornos o congeladores.
Totalmente adaptables a cualquier uso tanto en cocina como en la elaboración, almacenaje, transporte de alimentos, ...



Dimensiones mm (L x A)		650 x 530	530 x 325	354 x 325	265 x 325	176 x 325	265 x 162	176 x 162	176 x 108
Altura	Ref.	GN 2/1	GN 1/1	GN 2/3	GN 1/2	GN 1/3	GN 1/4	GN 1/6	GN 1/9
20 mm	ST21020	ST11020	ST23020	ST12020	--	ST14020	--	--	--
40 mm	ST21040	ST11040	ST23040	ST12040	--	ST14040	--	--	--
65 mm	ST21065	ST11065	ST23065	ST12065	ST13065	ST14065	ST16065	ST19065	--
100 mm	ST21100	ST11100	ST23100	ST12100	ST13100	ST14100	ST16100	ST19100	--
150 mm	ST21150	ST11150	ST23150	ST12150	ST13150	ST14150	ST16150	--	--
200 mm	ST21200	ST11200	ST23200	ST12200	ST13200	ST14200	--	--	--
Tapa estándar	--	TS11000	TS23000	TS12000	TS13000	TS14000	TS16000	TS19000	--
Tapa hermética	--	TH11000	--	TH12000	TH13000	TH14000	TH16000	--	--
Fondo perforado	FF21000	FF11000	FF23000	FF12000	FF13000	FF14000	--	--	--

*Disponibles versiones perforadas, con asas móviles o fijas. Consúltenos.



Tapa estándar

Fondo perforado

CARACTERÍSTICAS

Homologadas NSF.
Más ligeras que el acero inox. Irrompible en condiciones normales de uso.
Resistencia térmica: -40 °C a +130°C



Dimensiones mm (L x A)		530 x 325	265 x 325	176 x 325	265 x 162	176 x 162	176 x 108
Altura	Ref.	GN 1/1	GN 1/2	GN 1/3	GN 1/4	GN 1/6	GN 1/9
65 mm	PC11065	PC12065	PC13065	PC14065	PC16065	PC19065	--
100 mm	PC11100	PC12100	PC13100	PC14100	PC16100	PC19100	--
150 mm	PC11150	PC12150	PC13150	PC14150	PC16150	--	--
200 mm	PC11200	PC12200	PC13200	--	--	--	--
Tapa estándar	PC11000	PC12000	PC13000	PC14000	PC16000	PC19000	--
Tapa hermética	PTH1100	PTH1200	PTH1300	PTH1400	PTH1600	PTH1900	--
Fondo perforado	PFF1100	PFF1200	PFF1300	PFF1400	PFF1600	--	--



MENAJE DE POLICARBONATO

JARRAS Y VASOS . . . 79

BOLES Y TAZAS . . . 80

PLATOS . . . 81



Nuestra vajilla es ideal para colectividades (colegios, hospitales, residencias, catering, etc...).

Disminuye el peso considerablemente, es apilable e irrompible en condiciones normales de uso en contraposición con la porcelana, el vidrio o el acero inoxidable.

Soporta temperaturas entre -30º a 120º C (policarbonato) y -40º a 100 ºC (polipropileno).

No transmite variaciones de temperatura inicial al alimento que contenga.

Conforme a la norma CE, reciclable y para uso alimentario. Sin bisfenol (BPA Free).

Apta para lavavajillas y microondas.

Acorde al Reglamento (UE) 2015/17, Reglamento (UE) 10/2011, Reglamento (CE) nº 1935/2004 y (CE) 2023/2016 de Buenas Prácticas.

RECOMENDACIONES DE USO

Se recomienda:

- Las temperaturas del lavavajillas deben ser de 60ºC a 100ºC para el lavado y de 70ºC a 100ºC para el aclarado.
- NO utilizar productos de limpieza y desinfección con un PH superior a 10.
- NO utilizar lejía (hipoclorito de sodio) o blanqueadores clorados.

No se recomienda:

- Poner en contacto directo a una fuente de calor.
- Uso de esponjas abrasivas para así evitar que se rayen y aumentar su vida útil.
- Superar las temperaturas máximas/mínimas recomendadas para cada material.



JARRAS Y VASOS



Ejemplo apiladas y con tapa opcional

Ref.	Concepto	Dimensiones cm	Capacidad	Color	Material	Unds./Caja
601	Jarra acanalada	Ø 13 x H 20	1,8 l	☐	Policarbonato	12
602	Jarra acanalada	Ø 12,5 x H 20	1,4 l	☐	Policarbonato	12
1007210	Jarra apilable	Ø 11,2 x H 17,5	1,0 l	☐	Policarbonato	24
1810005	Tapa jarra 1 l	Ø 11,2 x H 2	--	■	Polipropileno	24
1007215	Jarra apilable	Ø 18,7 x H 19	1,5 l	☐	Policarbonato	30
1007220	Jarra apilable	Ø 13 x H 19	2,0 l	☐	Policarbonato	24
1810020	Tapa jarra 2 l	Ø 16 x H 2,2	--	■ ■	Polipropileno	12

Ref. 1001200



Ref. 1001201

Ref. 1001202



Ref. 1210002



Ref. 1010007



NUEVOS COLORES



NUEVOS COLORES

CARACTERÍSTICAS

Los vasos cuentan en su superficie con una textura satinada para disimular rayaduras por uso. Apilables.

Ref.	Concepto	Dimensiones cm	Capacidad	Color	Material	Unds./Caja
1001200	Vaso apilable	Ø 7 x H 10,2	0,25 l	☐ ■ ■	Policarbonato	24
1001201	Vaso apilable	Ø 7 x H 7	0,16 l	☐ ■ ■	Policarbonato	24
1001202	Vaso apilable	Ø 7,8 x H 11,4	0,35 l	☐	Policarbonato	48
1210002	Tapa vaso 17 y 25 cl	Ø 7,7 x H 1	--	■	Polipropileno	24
1010007	Tapa vaso 35 cl	Ø 8,6 x H 9,5	--	☐	Policarbonato	24



BOLES Y TAZAS



PLATOS



La Ref. 1003005 sirve para usar con las tazas



CARACTERÍSTICAS

Todos los boles están diseñados sin oquedades para facilitar su limpieza y mejorar la higiene. El bol isotérmico dispone de aislamiento interior en espuma de poliuretano expandido (PUR). Se pueden lavar en lavavajillas y usar en microondas. Apilables.

Ref.	Concepto	Dimensiones cm	Capacidad	Color	Material	Unds./Caja
1002001	Bol 450 cc	Ø 12,5 x H 5,6	0,45 l	□	Policarbonato	60
1002002	Bol isotérmico	Ø 12,5 x H 6,8	0,45 l	▨	Policarbonato	24
1310131	Tapa hermética doble	Ø 13	--	■	Polipropileno	80
1210001	Tapa hermética	Ø 13	--	■	Polipropileno	24
1610002	Tapa bol	Ø 13,5	--	■	Polipropileno	110

Se pueden utilizar en nuestra bandeja isotérmica Euronorm (Ver pág. 84)

Apilables



Con tapas herméticas opcionales



CARACTERÍSTICAS

Todas las tazas están diseñadas sin oquedades para facilitar su limpieza y mejorar la higiene. La taza isotérmica dispone de aislamiento interior en espuma de poliuretano expandido (PUR). Se pueden lavar en lavavajillas y usar en microondas. Apilables.

Ref.	Concepto	Dimensiones cm	Capacidad	Color	Material	Unds./Caja
1004007	Taza	Ø 8,4 x H 6,7	0,25 l	□	Policarbonato	50
1004005	Taza	Ø 9,4 x H 6,8	0,325 l	□	Policarbonato	50
1304705	Taza isotérmica	Ø 8,4 x H 7,5	0,25 l	▨	Polipropileno	20
1210005	Tapa hermética 325	Ø 9,5	--	■	Polipropileno	100
1010007	Tapa hermética 250	Ø 8,6	--	▨	Policarbonato	75
1210009	Tapa hermética 250	Ø 8,7	--	■	Polipropileno	100

Se pueden utilizar en nuestra bandeja isotérmica Euronorm (Ver pág. 84)

CARACTERÍSTICAS

Apilables, sin nervios interiores, están diseñados sin oquedades para facilitar su limpieza y mejorar la higiene. Las tapas disponen de pequeños orificios para evitar que se haga vacío o se abra sola con alimentos calientes. Se pueden lavar en lavavajillas. Resistencia térmica: -40 °C a +130°C. Apilables.

Ref.	Concepto	Dimensiones cm	Color	Material	Unds./Caja
1003001	Plato hondo	Ø 18,5 x H 4,6	□	Policarbonato	50
1003001C	Plato hondo color	Ø 18,5 x H 4,6	■ ■ ■ ■	Policarbonato	50
1610001	Tapa plato hondo	Ø 19	■	Polipropileno	70
1310101	Tapa hermética plato hondo	Ø 19	■	Polipropileno	60
1003002	Plato llano	Ø 23,3 x H 2,4	□	Policarbonato	96
1003002C	Plato llano color	Ø 23,3 x H 2,4	■ ■ ■ ■	Policarbonato	96
1010203	Tapa cúpula	Ø 23,8 x H 4,2	▨	Policarbonato	75
1003004	Plato llano cadete	Ø 20,6 x H 2,9	■	Policarbonato	126
1003004C	Plato llano cadete color	Ø 20,6 x H 2,9	■ ■ ■ ■	Policarbonato	126
1010204	Tapa cúpula para plato cadete	Ø 21,4 x H 7,2	▨	Policarbonato	50
1003005	Plato postre/desayuno	Ø 17,5 x H 2,5	□	Policarbonato	40
1003003	Plato llano	Ø 21,9 x H 3,4	□	Policarbonato	108
1310102	Tapa	Ø 22,0 x H 3,5	□	Polipropileno	108
1310103	Tapa hermética	Ø 22,1 x H 3,2	■	Polipropileno	108

Se pueden utilizar en nuestra bandeja isotérmica Euronorm (Ver pág. 84)



BANDEJAS

COMPARTIMENTADAS . . . 83
 HOSPITALARIAS EURONORM . . . 84
 CARROS TRANSPORTE BANDEJAS . . . 85 - 86

Nuestras bandejas compartimentadas, tanto de polipropileno, como de policarbonato o de acero inoxidable 18/10, son ideales para su uso en todo tipo de colectividades.

Las bandejas isotérmicas hospitalarias Euronorm 1/1 y Euronorm 1/2, son perfectas para su uso en hospitales y residencias, e incluso para el reparto de comidas en servicios de asistencia domiciliaria.

BANDEJAS COMPARTIMENTADAS



BANDEJAS



Ref. INOX1

Ref. INOX2



Ref. POLIC1

Ref. POLIP1



Ref. POLIC1 + POLIC1T



Ref. POLIP1 + POLIP1T



CARACTERÍSTICAS

INOX

Dos versiones, con borde vuelto o sin él. Con borde vuelto es más resistente a golpes y deformaciones. Fabricadas en acero inox 18/10 de la mejor calidad, con acabado brillante. Con 5 huecos, 4 para alimentos y uno para cubiertos.

POLICARBONATO (POLIC1)

Más resistente que las de polipropileno y con las ventajas del policarbonato. Estándar: Color BLANCO. Otros colores consultar. Con 5 huecos.

Por su diseño, una bandeja puede utilizarse como base o como tapa, aunque se recomiendan utilizar tapas transparentes, también de policarbonato o en su defecto las traslúcidas de polipropileno.

POLIPROPILENO

Color estándar: Azul. Otros colores consultar. Con 5 huecos.

Por su diseño, una bandeja puede utilizarse como base o como tapa, aunque se recomiendan utilizar tapas traslúcidas.

Ref.	Concepto	Dimensiones cm	Compartimentos	Color	Material	Unds./Caja
INOX1	Bandeja inox borde vuelto	L 34 x A 34 x H 3,5	5		Acero inox	25
INOX2	Bandeja inox	L 34 x A 34 x H 3,5	5		Acero inox	24
POLIC1	Bandeja cuadrada	L 33 x A 33 x H 3,5	5		Policarbonato	30
POLIC1T	Tapa bandeja cuadrada	L 33 x A 33 x H 3,5	5		Policarbonato	30
POLIP1	Bandeja cuadrada	L 33 x A 33 x H 3,5	5		Polipropileno	30
POLIP1T	Tapa bandeja cuadrada	L 33 x A 33 x H 3,5	5		Polipropileno	30



Euronorm



Ref. 1106102



Portafichas opcional



Ref. 1106103



CARACTERÍSTICAS

Bandejas isotérmicas para desayunos, comidas, meriendas y cenas. Garantizan el transporte de los alimentos en condiciones óptimas de temperatura e higiene. Fabricadas en polipropileno, con cantos redondeados en ángulos sanitarios sin aristas vivas. Interior aislante de poliuretano sin CFC. Con capacidad para piezas de fruta y platos mayores que otras bandejas. Puede alojar: Plato llano, hondo, bol, rabaneras, pieza de pan y cubiertos, pudiendo usar tanto vajilla de porcelana como de policarbonato (Vendidos aparte). Consúltenos. Con alojamiento en la base para la medicación. Su diseño y concepción, permiten que los dos elementos en los que se compone la bandeja, sean utilizados indistintamente como base o tapa, lo que supone un ahorro estimado de tiempo en su manipulación y clasificación. Apilable de todas formas posibles, tanto la base como la tapa. En el lateral de la bandeja puede alojarse una tarjeta con o sin portafichas para indicar la dieta y/o el usuario. Hay disponibles cierres portafichas, que permiten que la bandeja quede cerrada para su transporte evitando que se abra accidentalmente, e incluso utilizarlas para asistencia domiciliaria. Serían necesarias 2 unds. para tal fin. *Hay carros disponibles para el transporte de esta bandeja.*

Ref.	Concepto	Dimensiones cm	Color	Material	Unds./Caja
1106102	Bandeja hospitalaria Euronorm	L 53 x A 37 x H 11		Polipropileno	3
1106103	Bandeja hospitalaria 1/2 Euronorm	L 37 x A 27 x H 11		Polipropileno	3
1312004	Cierre portafichas para bandeja Euronorm	--		Polipropileno	--
1312003	Portafichas para bandeja Euronorm	--		Polipropileno	--




Para bandejas hospitalarias Euronorm



NOVEDAD

Ref. 50470



NOVEDAD

Ref. 50480

Otras versiones de carros inox de guías: Ver página 60

CARACTERÍSTICAS

Carros para bandejas hospitalarias Euronorm:

Construidos en acero inox AISI 201. Pueden transportar bandejas Euronorm 1/1 (530 x 370 mm) y Euronorm 1/2 (370 x 265 mm), en 12 niveles. Estructura de tubo cuadrado de 0,9 mm de espesor y chapa de las guías de 1,2 mm. Disponen de un sistema de cierre en ambos lados para evitar la caída de las bandejas durante el desplazamiento. Dotados con 4 ruedas pivotantes, 2 de ellas con freno. El carro precisa montaje. Se sirve montado.

El modelo 50480 está diseñado para colocar 2 bandejas en un mismo nivel

Ref.	Concepto	Dimensiones cm	Niveles
NOVEDAD 50470	Carro 12 guías para bandejas Euronorm 1/1 ó 1/2	L 49 x A 61 x H 174	1x12
NOVEDAD 50480	Carro 12 guías para bandejas Euronorm 1/1 (x2)	L 64 x A 82 x H 174	1x12



Para bandejas compartimentadas cuadradas

NOVEDAD



NOTAS

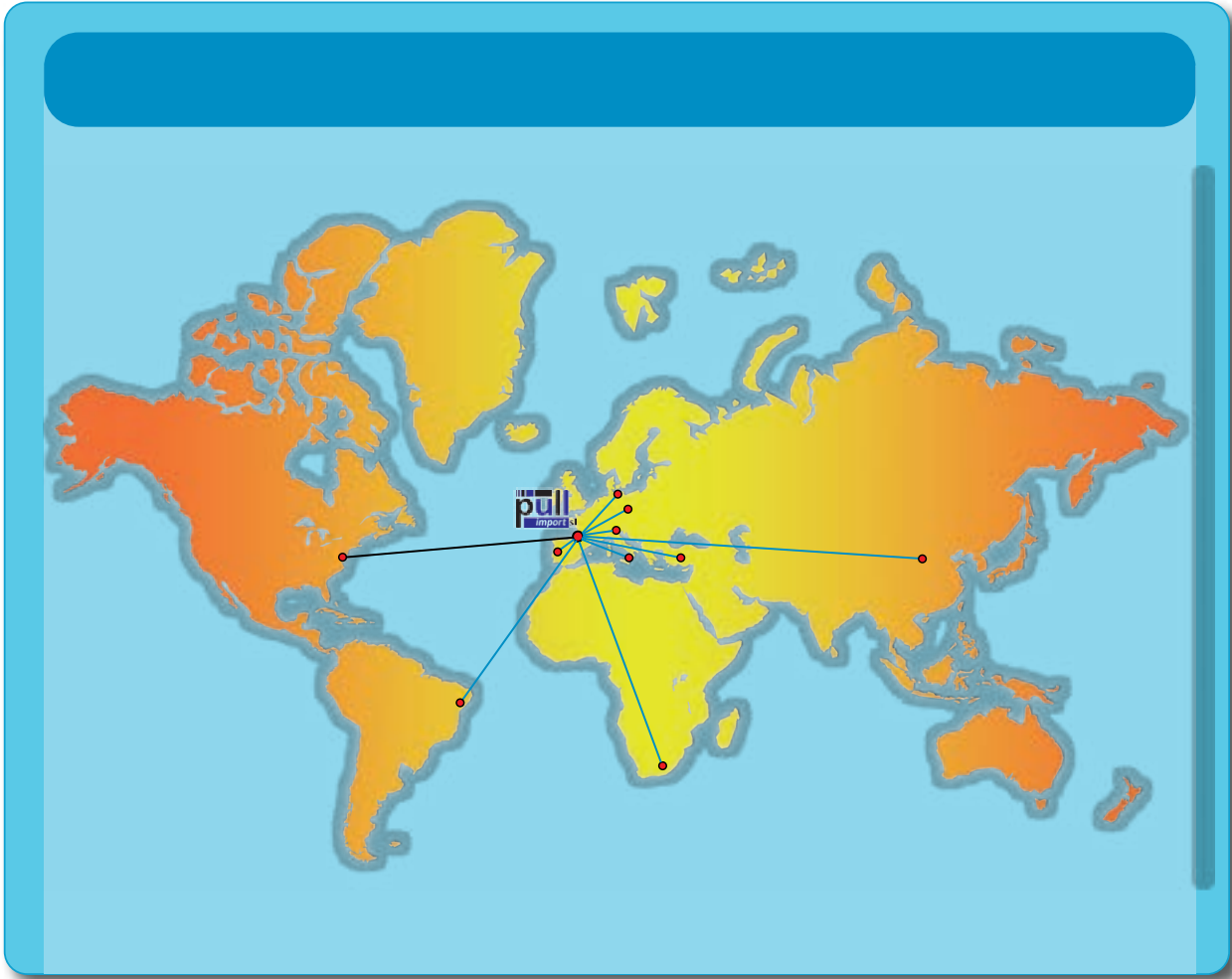
Lined area for notes.

CARACTERÍSTICAS

- Construcción en acero inoxidable AISI 304.
- Estructura completamente soldada en tubo cuadrado de 20 x 20 mm de 1 mm de espesor.
- Guías de chapa de 1 mm de espesor soldadas al tubo.
- 4 ruedas giratorias de Ø 125 mm (2 de ellas con freno).
- Parachoques de goma no marcante.
- Espacio entre cada nivel de 110mm

Ref.	Concepto	Dimensiones cm	Niveles
NOVEDAD 50491	Carro para 10 bandejas compartimentadas 34 x 34 cm	L 47 x A 47 x H 143	1x10
NOVEDAD 50492	Carro para 20 bandejas compartimentadas 34 x 34 cm	L 83 x A 47 x H 143	2x10
NOVEDAD 50493	Carro para 30 bandejas compartimentadas 34 x 34 cm	L 120 x A 47 x H 143	3x10





SOLUCIONES PRÁCTICAS

C° de Ernio, 25 - Nave · 20150 ZIZURKIL (Guipúzcoa)

Tel. +34 943 633 413

comercial@pullimport.com

